

**Информационная система управления ресурсами медицинских организаций
Тюменской области**

ПОЛЬЗОВАТЕЛЬСКАЯ ИНСТРУКЦИЯ

СЭМД «Санаторно-курортная карта»

г. Тюмень
2024 г.

1 Термины и сокращения

Термин/сокращение	Определение
МД	Медицинский документ
ШМД	Шаблон медицинского документа
ОДП	Основные данные пациента
ЭЦП	Электронно-цифровая подпись
РЭМД	Реестр электронных медицинских документов
СЭМД	Структурированный электронный медицинский документ

2 Пользовательская инструкция

Для пользователей формирование документа осталось неизменным.

Для формирования медицинского документа (МД) «Санаторно-курортная карта», необходимо войти в периферийную БД с правами врача амбулатории: подсистема «Контроль исполнения» (рис. 1):

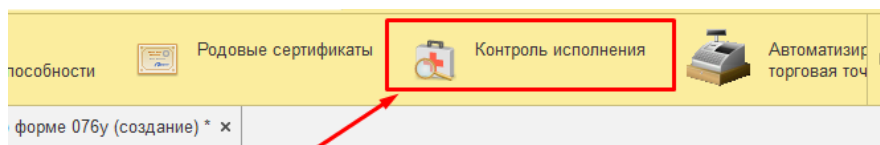


Рис. 1 – вкладка «Контроль исполнения»

Далее выбрать раздел «АРМ врача поликлиники» (рис. 2):

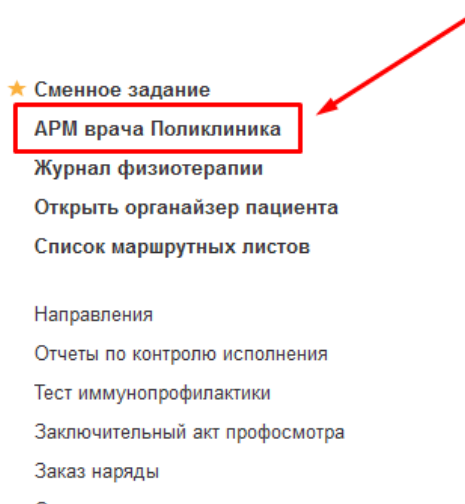


Рис. 2 – вкладка «АРМ врача поликлиники»

В перечне пациентов найти нужного, на вкладке приемы нажать кнопку «Санаторно-курортная карта» (рис.3):

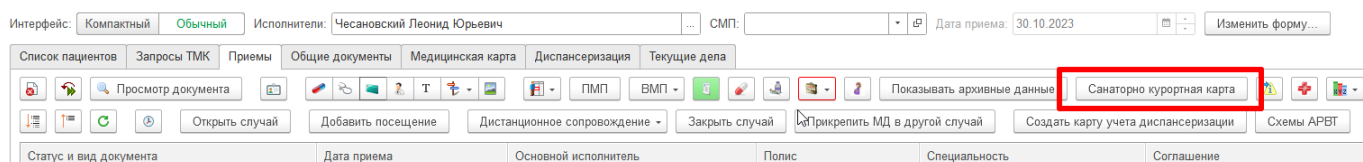


Рис.3 – Вызов документа «Санаторно-курортная карта»

Откроется форма для создания медицинского документа «Санаторно-курортная карта по форме 076у» (рис. 4.1 – 4.2):

Рис. 4.1 – Формирование документа санаторно-курортная карта

Рис. 4.2 – Формирование документа санаторно-курортная карта

Заполнится информация о пациенте: ФИО, пол, возраст, дата рождения, льготы пациента, данные организации (рис.5):

Рис.5 – Формирование документа «Санаторно-курортная карта»

Пользователю необходимо заполнить во вкладке «Санаторно-курортная карта по форме 076/у» все необходимые поля формы документа. Описание имеющихся полей приведено в таблицах 1 – 3:

Таблица 1

Автоматически заполняемые поля

Наименование поля	Источник информации	Обязательность
Данные организации		
Организация	Автоматически при создании документа	Да
Адрес МО	Автоматически при создании документа	Да
Код формы по ОКУД	Автоматически при создании документа	Нет
Код учреждения по ОКПО	Автоматически при создании документа	Да
Данные санаторно-курортной карты		
Дата создания	Автоматически при создании документа	Нет
Пациент	Автоматически заполняется из ОДП пациента	Да
Пол	Автоматически заполняется из ОДП пациента	Да
Медицинская карта	Автоматически заполняется из ОДП пациента	Нет
Дата рождения	Автоматически заполняется из ОДП пациента	Да
Серия и номер полиса		
Номер	Автоматически заполняется из ОДП пациента	Нет
Льгота		
Категория льготы	Автоматически заполняется из ОДП пациента	Нет
Наименование	Автоматически заполняется из ОДП пациента	Нет

Таблица 2

Поля, заполняемые выбором из справочника, списка выбора

Наименование поля	Обязательность
Субъект РФ	Нет
Ближайший субъект РФ	Нет
Климат в месте проживания	Нет
Климатические факторы в месте проживания	Нет
Жалобы	Да
Анамнез болезни	Да
Клинический анализ крови	Нет
Клинический анализ мочи	Нет
ЭКГ заключение	Нет
Флюорография	Нет
Дополнительные исследования	Нет

Продолжение таблицы 2

Основной диагноз	Да
Сопутствующие заболевания	Нет
Список осложнений диагноза	Нет
Заболевание, явившееся причиной инвалидности	Нет
Лечение	Да
Ответственный	Нет
Заведующий отделением	Нет

Таблица 3

Поля, заполняемые врачом вручную

Наименование поля	Обязательность
Номер санаторно-курортной карты	Нет
Серия	Нет
Номер документа льготы	Нет
Серия документа льготы	Нет
Дата выдачи документа льготы	Нет
СНИЛС	Нет
Сопровождение	Нет
Название санаторно-курортной организации	Да
Продолжительность курса лечения	Да
Путевка №	Да

ВНИМАНИЕ

Обязательные для формирования СЭМД поля подсвечены красным.

Если их не заполнить - документ провести будет невозможно.

По окончании работы с МД, нажать «Записать», подписать ЭЦП врача, далее – «Провести и закрыть». После подписания ЭЦП МО через массовое подписание, СЭМД на основе созданного МД автоматически отправится в РЭМД.