

Информационная система управления ресурсами медицинских организаций Тюменской области

Этап № 3. Развитие информационной системы управления ресурсами медицинских организаций Тюменской области в части оптимизации работы участковой службы, развитие информационной системы управления ресурсами медицинских организаций Тюменской области в части подсистемы «Учет медико-демографических показателей области»

ПОЛЬЗОВАТЕЛЬСКАЯ ИНСТРУКЦИЯ

в части п. 1.1 Создание рабочего стола участковой службы

На 11 листах

ООО «1С-Медицина-Регион».

Контракт № 28/22 от 29.03.2022 г. на выполнение работ по развитию (модернизации) государственной Информационной системы управления ресурсами медицинских организаций Тюменской области. Этап № 3. Развитие информационной системы управления ресурсами медицинских организаций Тюменской области в части оптимизации работы участковой службы, развитие информационной системы управления ресурсами медицинских организаций Тюменской области, в части подсистемы «Учет медико-демографических показателей области»

Содержание

1. Основание разработки инструкции.....	3
2. Пользовательская настройка Системы	3
3. Пользовательская инструкция.....	3

1. Основание разработки инструкции

Основанием для разработки данного документа является Контракт № 28/22 от 29.03.2022 года на выполнение работ по развитию (модернизации) государственной Информационной системы управления ресурсами медицинских организаций Тюменской области, а именно раздел Технического задания (приложение № 1 к Контракту) п. 2.3.4 «Проведение опытной эксплуатации подсистем» Этапа № 3 «Развитие информационной системы управления ресурсами медицинских организаций Тюменской области в части оптимизации работы участковой службы, развитие информационной системы управления ресурсами медицинских организаций Тюменской области, в части подсистемы «Учет медико-демографических показателей области», в соответствии с требованиями Приложения 4 к Контракту в части п. 1.1 «Создание рабочего стола участковой службы».

2. Пользовательская настройка Системы

От пользователя никаких настроек системы не требуется.

3. Пользовательская инструкция

3.1 Рабочий стол участковой службы

Для перехода в Рабочий стол участковой службы пользователю необходимо войти в подсистему «Контроль исполнения» - раздел «Участковая служба» (рис. 1).

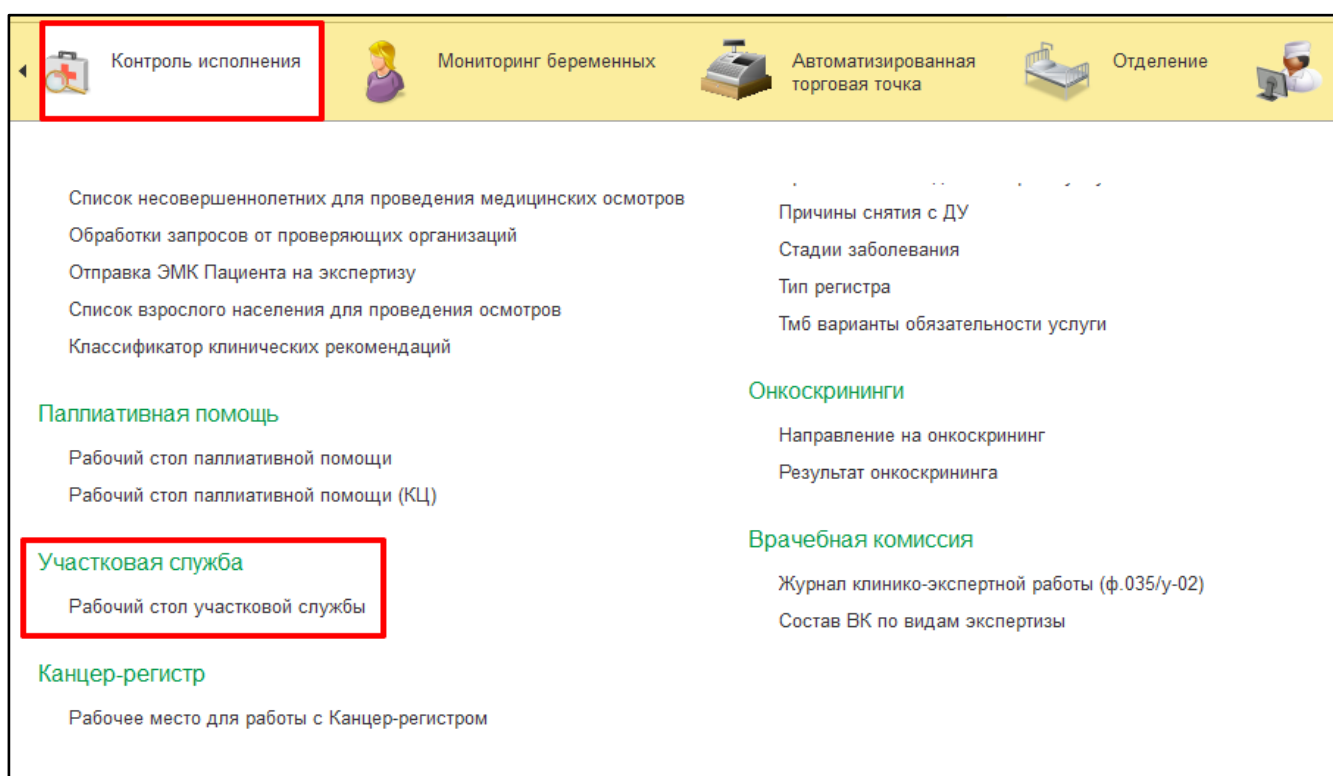


Рисунок 1 – Переход в Рабочий стол участковой службы

На форме Рабочего стола выбрать соответствующий информационный блок (рис. 2).

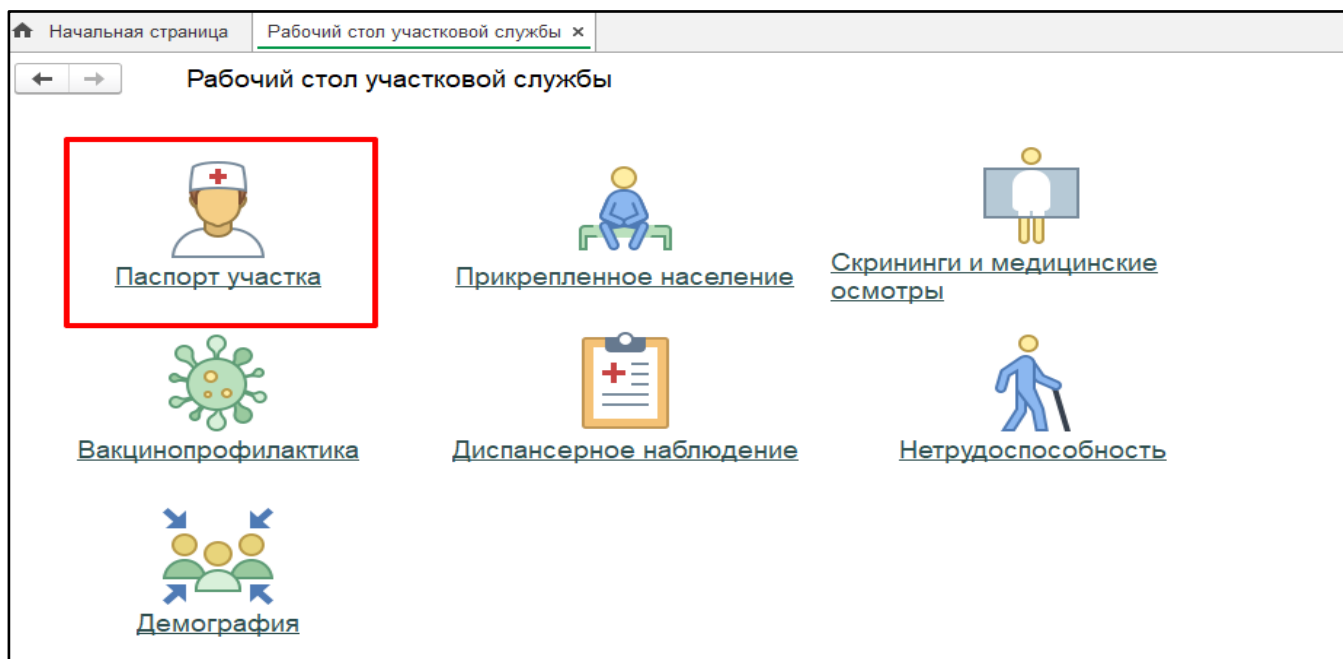


Рисунок 2 – Рабочий стол участковой службы

Блок «Паспорт участка» содержит оперативную информацию по прикрепленным пациентам для участкового врача/ куратора участковой службы в МО. В случае если за врачом закреплено более одного участка, необходимо выбрать участок из списка. Куратору МО необходимо указать участки (до 10 участков), по которым требуется сформировать данные.

Для просмотра определенной информации необходимо перейти в соответствующий раздел.

В разделе «Диспансерное наблюдение» отображается сводная информация о численности прикрепленного контингента по группам диспансерного наблюдения в виде графика и таблицы (рис. 3, 4).

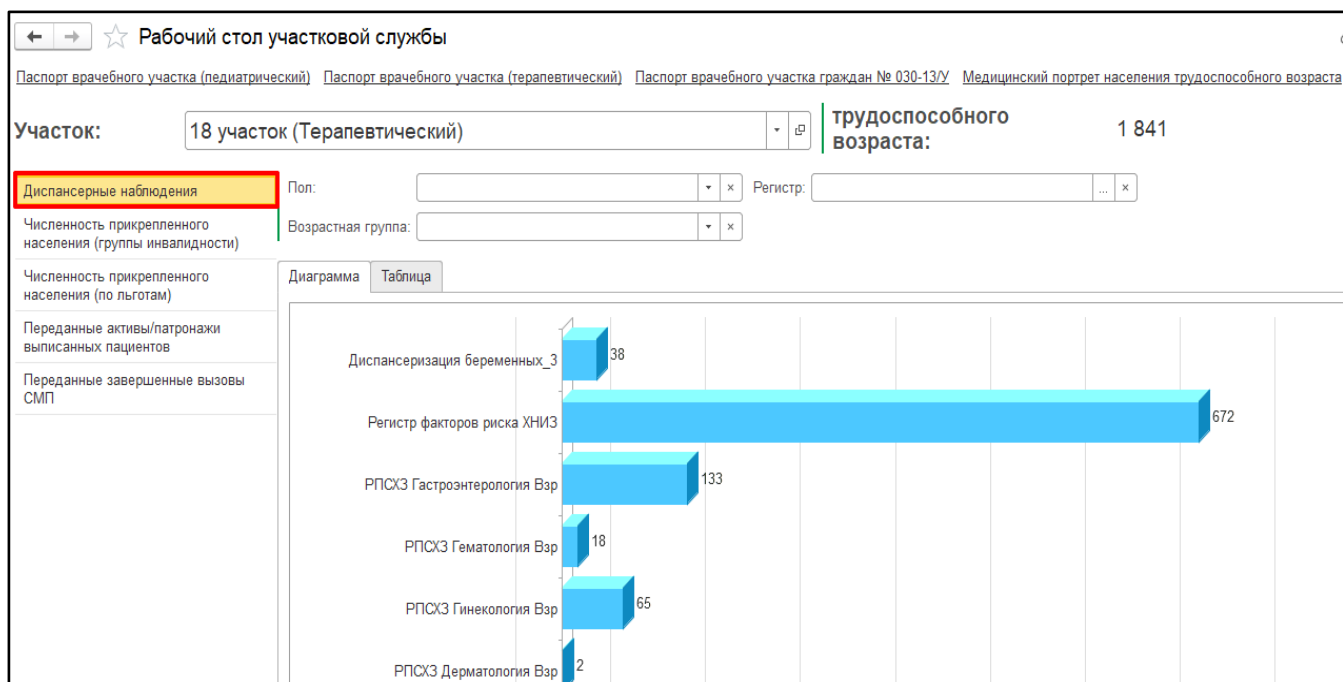


Рисунок 3 – Отображение информации по группам диспансерного наблюдения в виде графика

Рабочий стол участковой службы

Паспорт врачебного участка (педиатрический) | Паспорт врачебного участка (терапевтический) | Паспорт врачебного участка граждан № 030-13/У | Медицинский портрет населения трудоспособного возраста

Участок: 18 участок (Терапевтический) | трудоспособного возраста: 1 841

Диспансерные наблюдения

Пол: | Регистр: | Возрастная группа: |

Численность прикрепленного населения (группы инвалидности)

Численность прикрепленного населения (по льготам)

Переданные активы/патронажи выписанных пациентов

Переданные завершённые вызовы СМП

Регистр	Диагноз	19 - 39		40 - 64	
		М	Ж	М	Ж
Диспансеризация беременных 3	D25.9		22		
	N84.1				
	N84.0				
	N81.6				
	N81.3				
	N81.2		1		
	N81.1		1		
	Z34.8		15		
Z34.0		5			
Регистр факторов риска ХНИЗ		79	67	140	
	F79.19	1		2	
	F79.16	1	1	3	
	F79.11				
	R73.9				
	R63.5	2	2	2	
	R03.0		1		2

Рисунок 4 – Отображение информации по группам диспансерного наблюдения в виде таблицы

В разделе «Численность прикрепленного населения (группы инвалидности)» отображается оперативная информация о численности прикрепленного населения по группам инвалидности в виде графика и таблицы (рис. 5, 6).

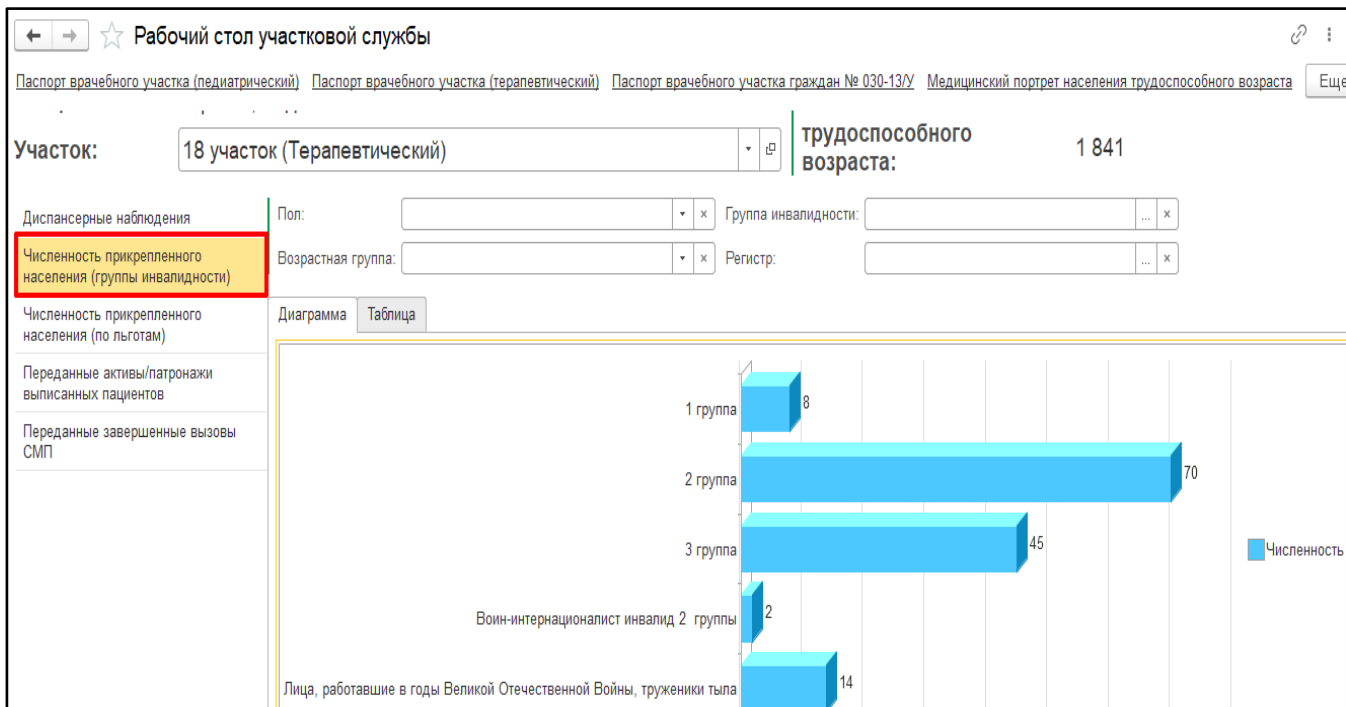


Рисунок 5 – Отображение информации по группам инвалидности в виде графика

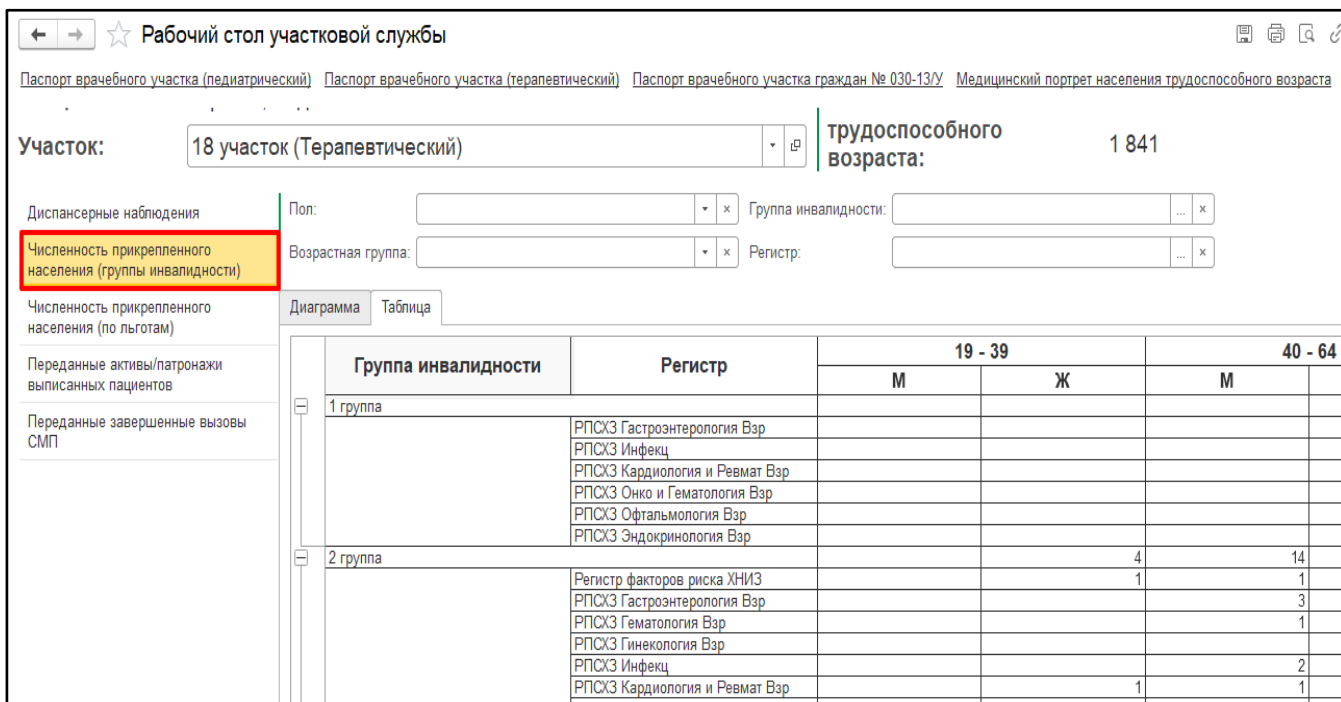


Рисунок 6 – Отображение информации по группам инвалидности в виде таблицы

Раздел «Численность прикрепленного населения (дети до года)» доступен для педиатрического участка. В разделе отображается оперативная информация о численности прикрепленного контингента детей до года в виде графика и таблицы (рис. 7, 8).

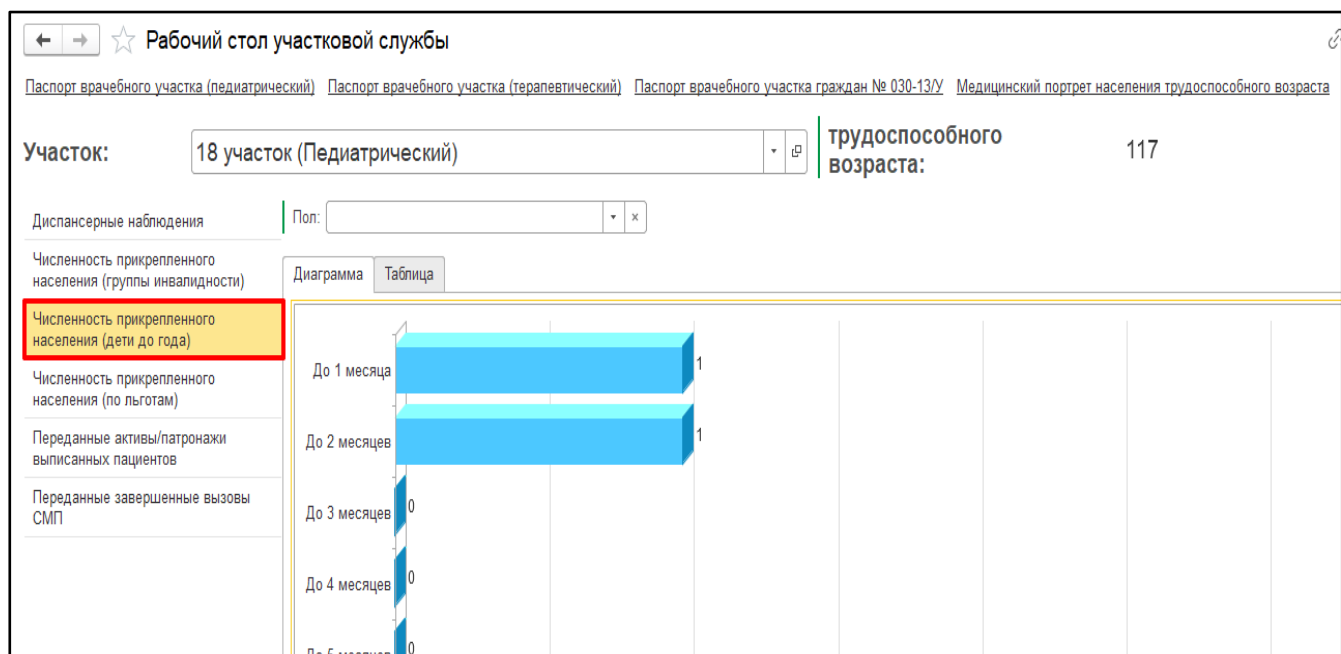


Рисунок 7 – Отображение информации о численности детей до года в виде графика

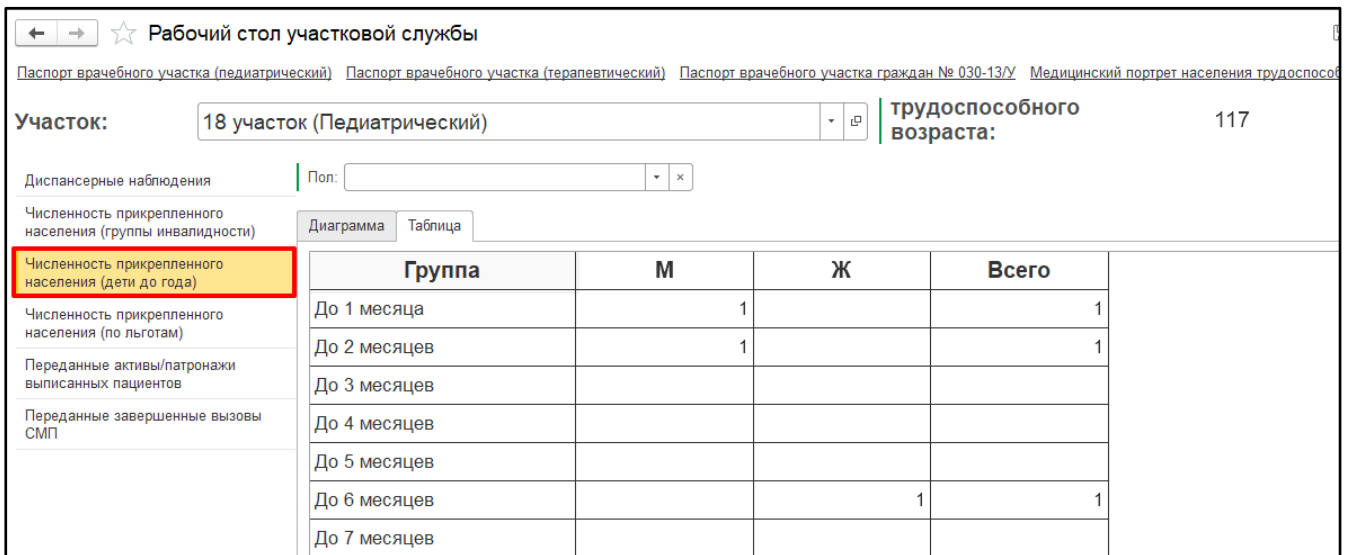


Рисунок 8 – Отображение информации о численности детей до года в виде таблицы

В разделе «Численность прикрепленного населения (по льготам)» отображается информация о численности прикрепленного населения по установленным льготам в виде графика и таблицы (рис. 9, 10).

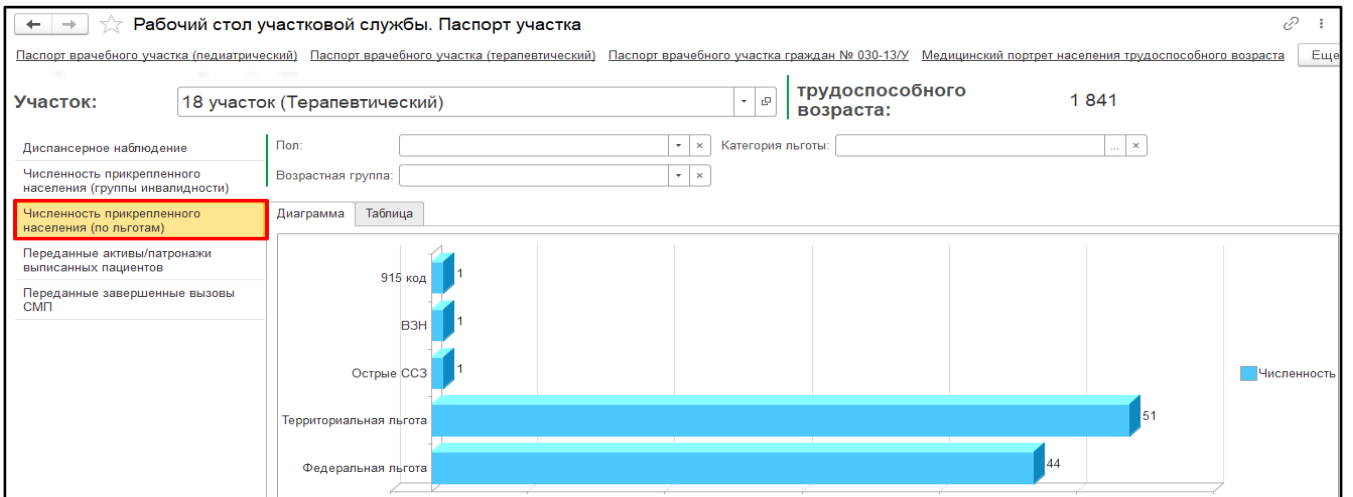


Рисунок 9 – Отображение информации о численности прикрепленного населения по льготам в виде графика

Рабочий стол участковой службы. Паспорт участка

Паспорт врачебного участка (педиатрический) | Паспорт врачебного участка (терапевтический) | Паспорт врачебного участка граждан № 030-13/У | Медицинский портрет населения трудоспособного возраста | Еще

Специальность: Терапия, Эндоскопия | всего: 1 849

Участок: 18 участок (Терапевтический) | трудоспособного возраста: 1 841

Диспансерное наблюдение | Пол: [] | Категория льготы: []

Численность прикрепленного населения (группы инвалидности) | Возрастная группа: []

Численность прикрепленного населения (по льготам) | Диаграмма | Таблица

Тип льготы	Категория льготы	19 - 39		40 - 64	
		М	Ж	М	Ж
915 код	915 (Отдельные категории граждан, имеющие право на ГСП в виде НСУ, в случае недостаточности лекарственной терапии при лечении отдельн)				
ВЗН	964 (Высокозатратные нозологии)				
Острые ССЗ	965 (Острые нарушение мозгового кровообращения)				
Территориальная льгота	943 (Бронхиальная астма)	2	3	7	

Рисунок 10 – Отображение информации о численности прикрепленного населения по льготам в виде таблицы

Во всех разделах при нажатии на значение в таблице отображается детализированная информация по пациентам (рис. 15).

← → Печать документа

Печать Копий: 1

№	ФИО	Дата рождения	Диагноз	Адрес	Телефон
1			Q21.1 (Дефект предсердной перегородки)		
2			Q21.1 (Дефект предсердной перегородки)		
3			Q25.0 (Открытый артериальный проток)		
4			Q25.0 (Открытый артериальный проток)		
5			Q21.1 (Дефект предсердной перегородки)		
6			Q21.0 (Дефект межжелудочковой перегородки)		

Рисунок 15 – Отображение детализированной информации по пациентам

Блок «Прикрепленное население» содержит оперативную информацию по численности прикрепленного населения. Если у пользователя несколько участков, необходимо выбрать определенный участок.

В разделе «Прикрепленный контингент» отображается общая информация о численности прикрепленного контингента и половозрастной состав в виде графика и таблицы с детализированной информацией по пациентам (рис. 16,17,18).

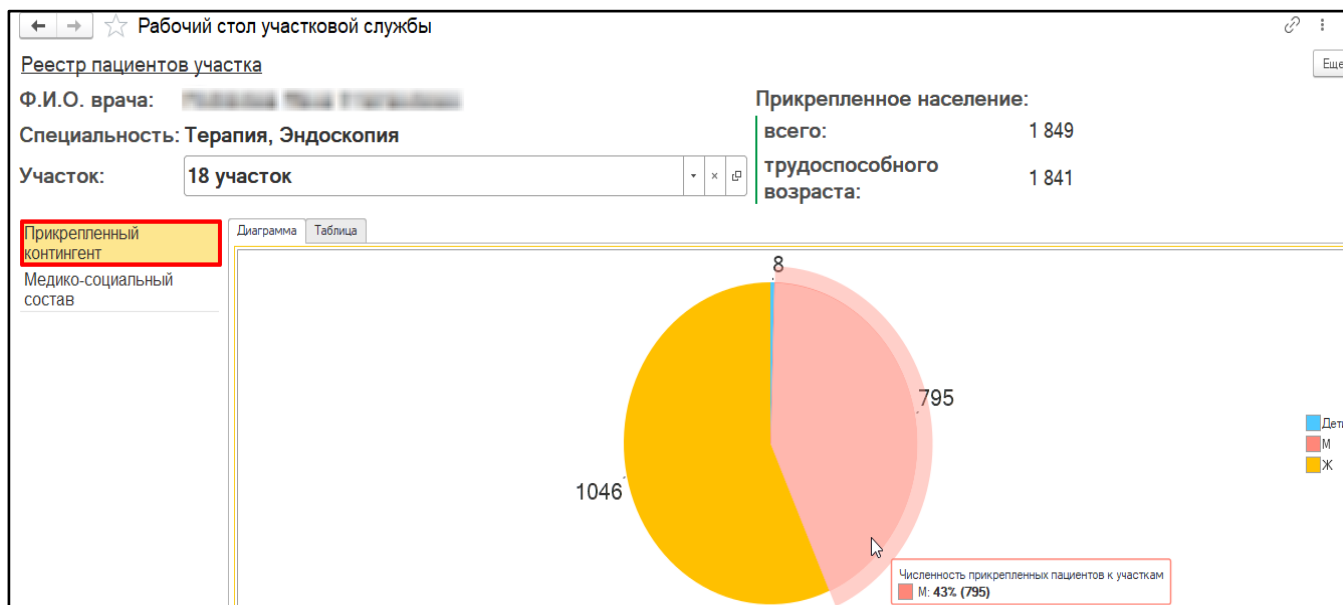


Рисунок 16 – Отображение информации о численности прикрепленного населения в виде графика



Рисунок 17 – Отображение информации о численности прикрепленного населения в виде таблицы

← → Печать документа

Печать Копий: 1

№	ФИО	Дата рождения	Телефон	Адрес
1				
2				
3				
4				
5				

Рисунок 18 – Отображение детализированной информации по пациентам

В разделе «Медико-социальный состав» отображается информация о численности прикрепленного населения по гендерной принадлежности, возрастным группам, категориям льготы, группам инвалидности в виде графика и таблицы с детализацией информации по пациентам (рис.19, 20, 21).

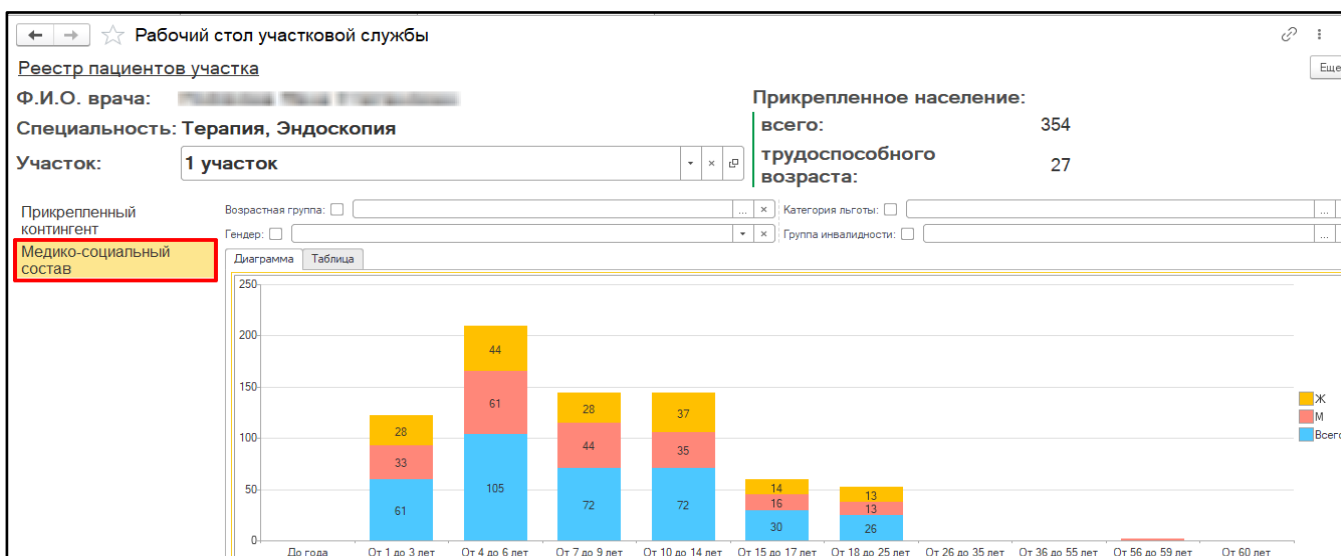


Рисунок 19 – Отображение информации о медико-социальном составе пациентов в виде графика

Рабочий стол участковой службы

Реестр пациентов участка

Ф.И.О. врача: [Имя] [Фамилия] [Отчество]

Специальность: **Терапия, Эндоскопия**

Участок: **1 участок**

Прикрепленное население: **всего: 354**
трудоспособного возраста: 27

Прикрепленный контингент: **Медико-социальный состав**

Возрастная группа: [] Категория льготы: []
Пол: [] Группа инвалидности: []

Диаграмма Таблица

Группа инвалидности	Категория льготы	До года			От 1 до 3 лет			М
		М	Ж	Всего	М	Ж	Всего	
Без группы инвалидности								
Без категории льготы								
961, Шизофрения и эпилепсия					31	22	53	
84, Ребенок-инвалид								
915, Отдельные категории								
933, Муковисцидоз у детей								
963, Лица, страдающие								
909, Дети в возрасте до						1	1	
908, Дети в возрасте до						5	7	
943, Бронхиальная астма								
Ребенок-инвалид								
84, Ребенок-инвалид								
Инвалид детства								
961, Шизофрения и эпилепсия								

Рисунок 20 – Отображение информации о медико-социальном составе пациентов в виде таблицы

Печать документа

№ 1

№	ФИО	Дата рождения	Адрес	Телефон	Группа инвалидности	Дата выдачи документа об инвалидности	Дата завершения действия документа об инвалидности	Категория
1	[Имя]	[Дата]	[Адрес]	[Телефон]	Инвалид детства	27 февраля 2018 г.	1 февраля 2026 г.	Ребенок-инвалид
2	[Имя]	[Дата]	[Адрес]	[Телефон]	Инвалид детства	27 февраля 2018 г.	1 февраля 2026 г.	Ребенок-инвалид

Рисунок 21 – Отображение детализированной информации по пациентам

В разделе «Переданные активы/патронажи выписанных пациентов» отображается оперативная информация о переданных Активах/Патронажах выписанных пациентов на участке в виде графика и таблицы (рис. 11, 12).

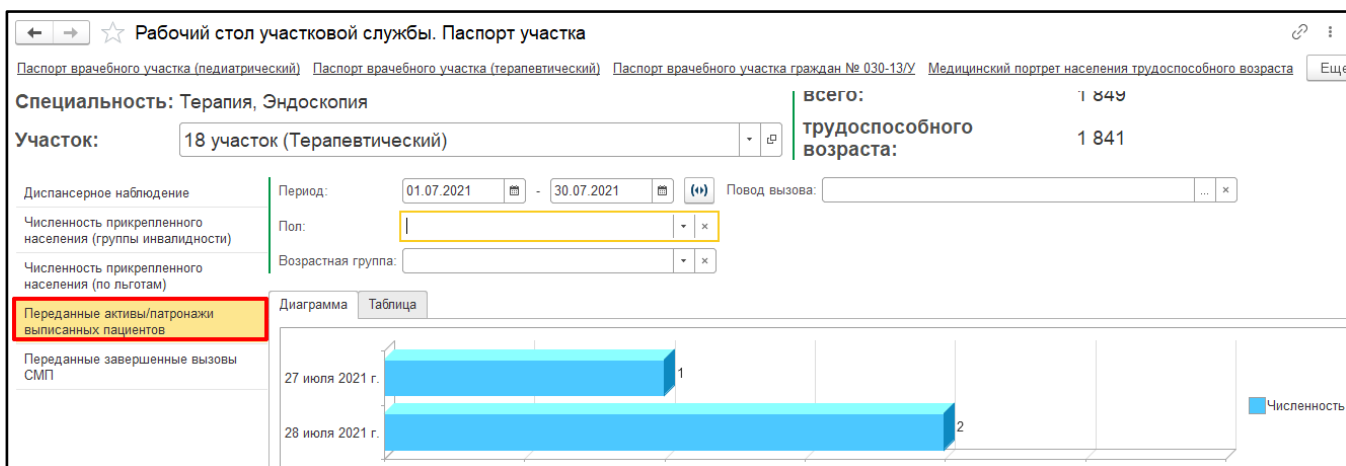


Рисунок 11 – Отображение информации о переданных Активах/Патронажах в виде графика

Рабочий стол участковой службы. Паспорт участка

Паспорт врачебного участка (педиатрический) Паспорт врачебного участка (терапевтический) Паспорт врачебного участка граждан № 030-13/У Медицинский портрет населения трудоспособного возраста

Специальность: Терапия, Эндоскопия

Участок: 18 участок (Терапевтический)

Диспансерное наблюдение Период: 01.07.2021 - 30.07.2021 Повод вызова:

Численность прикрепленного населения (группы инвалидности) Пол:

Численность прикрепленного населения (по льготам) Возрастная группа:

Переданные активы/патронажи выписанных пациентов

Переданные активы/патронажи выписанных пациентов

Дата	Повод вызова	19 - 39		40 - 64	
		М	Ж	М	Ж
27.07.2021 0:00:00	Патронаж выписанного из стационара пациента				
28.07.2021 0:00:00	Актив выписанного из стационара пациента			1	
	Патронаж выписанного из стационара пациента				1

Рисунок 12 – Отображение информации о переданных Активах/Патронажах в виде таблицы

В разделе «Переданные завершённые вызовы СМП» отображается оперативная информация о переданных завершённых вызовах СМП по контингенту участка в виде графика и таблицы (рис. 13, 14).

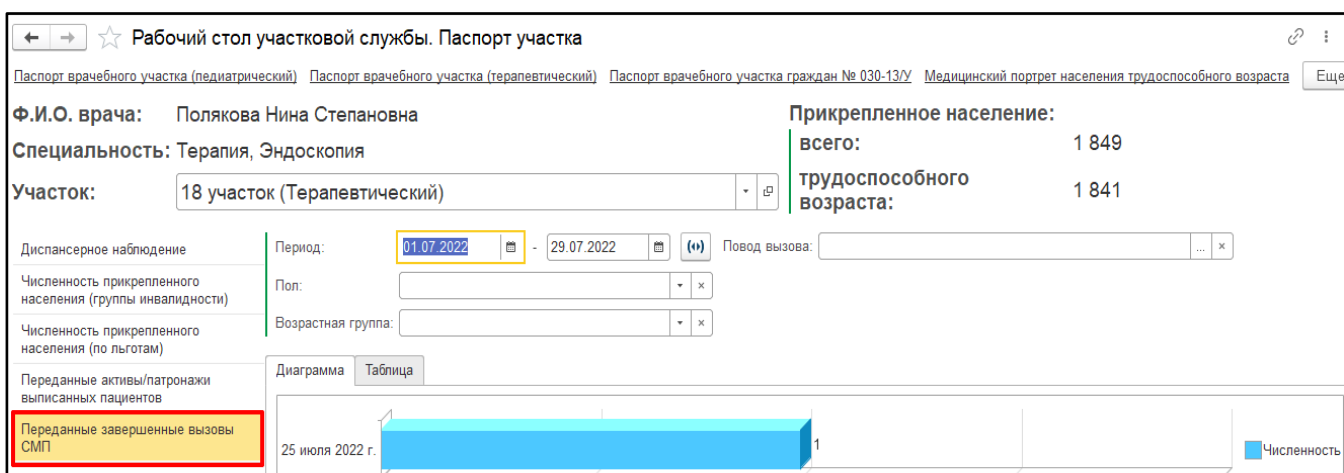


Рисунок 13 – Отображение информации о переданных завершённых вызовах СМП в виде графика

Рабочий стол участковой службы. Паспорт участка

Паспорт врачебного участка (педиатрический) Паспорт врачебного участка (терапевтический) Паспорт врачебного участка граждан № 030-13/У Медицинский портрет населения трудоспособного возраста

Специальность: Терапия, Эндоскопия

Участок: 18 участок (Терапевтический)

всего: 1 849

трудоспособного возраста: 1 841

Диспансерное наблюдение Период: 01.07.2022 - 29.07.2022 Повод вызова:

Численность прикрепленного населения (группы инвалидности) Пол:

Численность прикрепленного населения (по льготам) Возрастная группа:

Переданные активы/патронажи выписанных пациентов

Переданные активы/патронажи выписанных пациентов

Переданные завершённые вызовы СМП

Дата	Повод вызова	19 - 39		40 - 64	
		М	Ж	М	Ж
25.07.2022 0:00:00	41Б перевозка, состояние тяжелое				1
					1

Рисунок 14 – Отображение информации о переданных завершённых вызовах СМП в виде таблицы