

2.2.9.1. Лабораторные назначения

Работа врача поликлиники осуществляется в подсистеме **«Контроль исполнения»**, далее переходим по гиперссылке **«АРМ врача Поликлиника»**, в результате отображается список пациентов, записавшихся на прием к врачу.

В списке выбираем нужного нам пациента, двойным щелчком мыши открываем форму приема.

Дата приема	Время п...	Специальность	Пациент	Дата рождения	Полис	Статус Covid-19	Н
02.07.2020	10:55	Терапия	Тест Тест Тест	01.01.1900	ПЛТ		П

Если нужно создать назначения в лабораторию вместе с амбулаторным случаем, то следует нажать кнопку «Открыть случай». Если нужно создать документ посещения к уже открытому случаю, то нужно нажать кнопку «Добавить посещение».

Для назначения лабораторных исследований необходимо предварительно выбрать медицинский документ открытого случая (один кликом мышки), далее на командной панели выбрать команду **«Назначение услуг»**.

Статус и вид документа	Дата приема	Основн
203388326 от 02.06.20, Амбулаторный случай	Дата карты:	02.06.2
Не готов, Протокол осмотра специалиста	02.06.2020	Нечает

В результате откроется форма «Назначения услуг», которая предназначена для оформления заказов пациентов на получение медицинских услуг.

Обращаем внимание на источник финансирования, по которому хотим назначить услугу.

Поиск услуги может производиться с помощью автоподбора по вхождению подстроки. Например, если врач не помнит точного наименования услуги, но знает, что наименование содержит слово «Антитела». Тогда ему необходимо в поле, соответствующем Наименованию, ввести это слово, далее нажать Enter.

Оформление Мед. программы: Планы лечения:

Настройки

Ист. фин.: ДМС Соглашение: АО "Согас"

Арт.	Наименование	Ц...
00-00000004414	Суммарные антитела к сог-анти...	<input type="button" value="☰"/>
10.5.11.3	Антитела к HBscore IgG	<input type="button" value="☰"/>
10.5.11.4	Антитела к HBscore IgM	<input type="button" value="☰"/>
10.5.11.6	Антитела к HBsAg	<input type="button" value="☰"/>
10.5.12	Антитела к вирусу гепатита С (А...	<input type="button" value="☰"/>
10.5.20	Антитела к тиреопероксидазе	<input type="button" value="☰"/>
10.5.24	Антитела к ds ДНК	<input type="button" value="☰"/>
10.5.32	Антитела к кардиолипину	<input type="button" value="☰"/>
10.5.33	Антитядерные антитела-скринин...	<input type="button" value="☰"/>
10.5.68	Аутоантитела к тиреоглобулину	<input type="button" value="☰"/>
10.5.75.1	Антитела класса М к возбудите...	<input type="button" value="☰"/>
10.5.75.2	Антитела к борелии Бургдорфер...	<input type="button" value="☰"/>
10.5.76.1	Антитела класса М к вирусу кле...	<input type="button" value="☰"/>
10.5.76.2	Антитела класса М к вирусу кле...	<input type="button" value="☰"/>

При вводе значения в списке останутся только те услуги, которые в своем наименовании содержат слово «Антитела». Аналогично производится поиск услуг по артикулу.

Если перечень услуг в панели подбора номенклатуры достаточно длинный, что затрудняет поиск необходимых услуг, то можно воспользоваться настройками для более быстрого их поиска. Возможно создать список избранных услуг, т.е. тех услуг, которые чаще всего используются. Подробнее описано в разделе [1.8.1 Подбор медицинских услуг](#).

Далее после того как необходимая услуга была найдена в таблице подбора услуг выбираем ее, двойным щелчком мыши или при помощи клавиши Enter добавляем ее на панель назначенных услуг.

Назначения *

Назначенные услуги в сети

Артикул	Дата	Медицинское рабочее место	Ист. фин.	DS	Область исследования
Номенклатура	Время	Статус услуги	Соглашение		
10.5.12	02.06.2020	Процедурная (Поликлиника)	ППТ		
Антитела к вирусу гепатита С (AN...	08:00	На выполнение	ППТ_амб		
f1	03.07.2020	Иванова Мария Ивановна_тест	ППТ		
Прием терапевта	10.12	На выполнение	ППТ_амб		

Назначения этого документа

Арт.	Номенклатура	Рабочее место	Дата	Статус услуги	Ист. фин.	Направивший врач	Кол.	Область исследования
10.5.11.3	Антитела к HBscore IgG	ЦКДЛ			ДМС		1,0	
10.4.1	ОАК			Отменен заказ	ППТ		1,0	
10.5.12	Антитела к вирусу гепатита С ...			Отменен заказ	ППТ		1,0	

Оформление Мед. программы: Планы лечения:

Настройки

Ист. фин.: ДМС Соглашение: АО "Согас"

Арт.	Наименование	Ц...
00-00000004414	Суммарные антитела к сог-анти...	<input type="button" value="☰"/>
10.5.11.3	Антитела к HBscore IgG	<input type="button" value="☰"/>
10.5.11.4	Антитела к HBscore IgM	<input type="button" value="☰"/>
10.5.11.6	Антитела к HBsAg	<input type="button" value="☰"/>
10.5.12	Антитела к вирусу гепатита С (А...	<input type="button" value="☰"/>
10.5.20	Антитела к тиреопероксидазе	<input type="button" value="☰"/>
10.5.24	Антитела к ds ДНК	<input type="button" value="☰"/>
10.5.32	Антитела к кардиолипину	<input type="button" value="☰"/>
10.5.33	Антитядерные антитела-скринин...	<input type="button" value="☰"/>
10.5.68	Аутоантитела к тиреоглобулину	<input type="button" value="☰"/>
10.5.75.1	Антитела класса М к возбудите...	<input type="button" value="☰"/>
10.5.75.2	Антитела к борелии Бургдорфер...	<input type="button" value="☰"/>
10.5.76.1	Антитела класса М к вирусу кле...	<input type="button" value="☰"/>
10.5.76.2	Антитела класса М к вирусу кле...	<input type="button" value="☰"/>
10.5.78	Антитела к рецептору ТТГ	<input type="button" value="☰"/>
10.5.83	Антитела класса G к вирусу кра...	<input type="button" value="☰"/>
10.5.84	Антитела класса М к вирусу кра...	<input type="button" value="☰"/>
10.5.90	Антиэритроцитарные антитела	<input type="button" value="☰"/>
7250300160014	Антитела к Вирусу гепатита А Ig...	<input type="button" value="☰"/>

При назначении услуге сразу задается рабочее место, устанавливается по умолчанию текущая дата и время. Данные параметры **обязательны** к заполнению для лабораторных назначений услуг. Врач при помощи форм выбора может откорректировать эти данные. Если услуга выполняется в нескольких рабочих местах необходимо указать необходимое рабочее место.

Назначения этого документа

СІТО [Иконки] [Еще] Рабочее место: [Поле]

Арт.	Номенклатура	Рабочее место	Дата	Статус услуги	Ист. фин.
			Время	DS	Соглашени
10.5.11.3	Антитела к HbScore IgG	ЦКДЛ		Z00.0	ДМС АО "Согаз
10.4.1	ОАК			Отменен заказ Z00.0	ПЛТ ПЛТ_амб
10.5.12	Антитела к вирусу гепатита С ...	Лаборатория ЦКДЛ			ПЛТ ПЛТ_амб

В случае назначения на составную услугу, например «**Биохимический анализ крови расширенный**» или «**Определение основных групп по системе АВО (составная)**» появляется форма "Заказ анализа" для выбора услуг, входящих в состав номенклатуры. Из списка необходимо выбрать нужные и нажать "Принять". Для использования данного функционала необходимо выполнить настройки под правами администратора описанные в разделе [7.6.2.4. Настройка справочника «Номенклатура»](#)

← → ☆ Тест Тест Тест

Основное Новый Заказ Программы Услуги Взаимодействия Соглашения Объединение пациентов Просмотр ЭМК Еще...

Формирование заказов

Провести Печать Варианты оплаты Оплатить

Рабочее место: [Поле] Направительный диагноз: [Поле] Не печатать [Поле] Оформление [Поле] Оформление Мед. программы: [Поле] Планы лечения: [Поле]

Цель: [Поле] Фаза цикла: [Поле]

Заказов сегодня: 1

Арт.	Номенклатура / Соглашение	Цель исследования	Рабочее место
00-00000...	Биохимический анализ крови расширенный		Лаборатория

Заказ анализа крови би...

Принять

- АЛТ
- АСТ
- Щелочная фосфатаза
- Общий белок
- Мочевая кислота
- Мочевина в крови
- Исследование уровня креатинина в крови
- ЛДГ
- Глюкоза в крови
- С-реактивный белок

Наименование	Цена
00000196435 Биохимический анализ кр...	

Сформируется заказ состоящий из отдельных услуг.

← → ☆ Тест Тест Тест

Основное Новый Заказ Программы Услуги Взаимодействия Соглашения Объединение пациентов Просмотр ЭМК Еще.....

Формирование заказов

Провести Печать Варианты оплаты Оплатить

Еще Рабочее место: x Направительный диагноз: Не печатать Оформление

Цель: Фаза цикла: Срок беременности: 0

Арт. СТО	Номенклатура / Соглашение	Цель исследования	Рабочее место Рабочее место ВК Исполнитель	Дата Время	Количество	Категория пациента Тяжесть состояния Получено согласие на ин
10.2.48.1	C - реактивный белок		Лаборатория	08.11.2022 19:16	1.0	
10.2.19	ЛДГ		Лаборатория	08.11.2022 19:16	1.0	
10.2.40	Исследование уровня креатинина в крови		Лаборатория	08.11.2022 19:16	1.0	
10.2.21	АСТ		Лаборатория	08.11.2022 19:16	1.0	
10.2.20	АЛТ		Лаборатория	08.11.2022 19:16	1.0	

Заказов сегодня: 1

Оформление Мед. программы: Планы лечения: Настройки * Выбрать Иерархия

Ист. фин.: Соглашение: ППТ ППТ_амб

Арт.	Наименование	Цена
00-000000196435	Биохимический анализ кр...	

Если форму закрыть, то назначение сформируется на общую номенклатуру, например «Биохимический анализ крови расширенный».

← → ☆ Тест Тест Тест

Основное Новый Заказ Программы Услуги Взаимодействия Соглашения Объединение пациентов Просмотр ЭМК Еще.....

Формирование заказов

Провести Печать Варианты оплаты Оплатить

Еще Рабочее место: x Направительный диагноз: Не печатать Оформление

Цель: Фаза цикла: Срок беременности: 0

Арт. СТО	Номенклатура / Соглашение	Цель исследования	Рабочее место Рабочее место ВК Исполнитель	Дата Время	Количество	Категория пациента Тяжесть состояния Получено согласие на ин
00-00000...	Биохимический анализ крови расширенный		Лаборатория	08.11.2022 19:18	1.0	

Заказов сегодня: 1

Оформление Мед. программы: Планы лечения: Настройки * Выбрать Иерархия

Ист. фин.: Соглашение: ППТ ППТ_амб

Арт.	Наименование	Цена
00-000000196435	Биохимический анализ кр...	

Сохранение назначений происходит по команде «**Записать изменения медицинского документа**». При этом формируется заказ по назначениям с присвоением ему штрих кода.

После того как документ был сохранен, назначениям присваивается статус «**На выполнении**», т. е. они теперь доступны к выполнению процедурной медсестры. При данном статусе отменить услугу еще возможно. Так же в заказ проставляется «Направивший врач» (из настроек контроля исполнения «Врач»).

Назначения *

Назначенные услуги в сетке

Артикул	Дата	Медицинское рабочее место	Ист. фин.	DS	Область исследования
Номенклатура	Время	Статус услуги	Соглашение		
10.5.12	02.06.2020	Процедурная (Поликлиника)	ПЛТ		
Антитела к вирусу гепатита С (AN...	08:00	На выполнение	ПЛТ_амб		
f1	03.07.2020	Иванова Мария Ивановна_тест	ПЛТ		
Прием терапевта	10:12	На выполнение	ПЛТ_амб		

Назначения этого документа

Рабочее место:

Арт.	Номенклатура	Рабочее место	Дата	Статус услуги	Ист. фин.	Направивший врач	Кол.	Область исследования
			Время	DS	Соглашение			
10.4.1	ОАК			Отменен заказ Z00.0	ПЛТ ПЛТ_амб		1.0	
10.5.11.3	Антитела к HBcore IgG	ЦКДЛ		На выполнение Z00.0	ДМС АО "Cogas"	Иванова Мария Ивановна	1.0	
10.5.12	Антитела к вирусу гепатита С ...			Отменен заказ Z00.0	ПЛТ ПЛТ_амб		1.0	

Далее необходимо распечатать «**Направление в клиническую лабораторию**», с помощью команды «**Печать**», далее «**Направления на исследование услуг**».

Назначения *

Назначенные услуги в сетке

Направление на исследование услуг

Артикул	Дата	Медицинское рабочее место	Ист. фин.
Номенклатура	Время	Статус услуги	Соглашение
10.5.12	02.06.2020	Процедурная (Поликлиника)	ПЛТ
Антитела к вирусу гепатита С (АН...	08:00	На выполнение	ПЛТ_амб
f1	03.07.2020	Иванова Мария Ивановна_тест	ПЛТ
Прием терапевта	10:12	На выполнение	ПЛТ_амб

Назначения этого документа

Рабочее место:

Арт.	Номенклатура	Рабочее место	Дата	Статус услуги	Ист. фин.
			Время	DS	Соглашение
10.4.1	ОАК			Отменен заказ	ПЛТ
<input type="checkbox"/>				Z00.0	ПЛТ_амб
10.5.11.3	Антитела к HBscore IgG	ЦКДЛ		На выполнение	ДМС
<input type="checkbox"/>				Z00.0	АО "Согас"
10.5.12	Антитела к вирусу гепатита С ...			Отменен заказ	ПЛТ
<input type="checkbox"/>				Z00.0	ПЛТ_амб

В форме «Формирование медицинских документов» необходимо отметить те услуги, на которые необходимо распечатать Направление.

Формирование медицинских докуме... (1С:Предприятие)


Формирование медицинских докум...

Номенклатура
<input checked="" type="checkbox"/> Антитела к HBscore IgG

В результате откроется печатная форма «Направления в клиническую лабораторию».

Печать документа

ГБУЗ ТО «Областная больница № 625017, Тюменская обл, Тюмень
Направление № 0000-0000362516 в клиническую лабораторию от 02.07.2020


0 0000004500466

Участок пациента:
 Гражданство:
Пациент: Тест Тест Тест
 д.р.: 01.01.1900 пол: М
 Домашний адрес
 Место работы
 Полис
 СМО: ОКАТО:
 Диагноз: Z00.0
Услуги:
 • Антитела к НВscore IgG
Биоматериал: Сыворотка
Место выполнения: ЦКДЛ
 Врач: Иванова Мария Ивановна (Филиал Поликлиника)
 Дата забора биоматериала:
 Медицинская сестра, забравшая биоматериал:

В случае если исследование было заказано ранее, то при повторном ее назначении, а именно при сохранении и записи документа назначения, система выдаст сообщение о том, что данное исследование было заказано ранее. В данном сообщении мы видим наименование исследования, количество услуг, назначенных ранее в рамках открытого амбулаторного случая и ссылка на последний результат, который можно открыть, нажав на лупу. Если данное исследование не нужно назначать повторно, то нам необходимо снять галочку, если нужно повторить заказ, то галочку оставляем. С помощью команды «Записать и закрыть», документ закрывается и записывается, с учетом всех изменений, внесенных в документ. С помощью команды «Отмена» окно закрывается, и мы возвращаемся к форме назначения услуг.

Форма проверки корректности назначений лабораторных исследований

Внимание! Данные лабораторные исследования были заказаны ранее. Если какие-то исследования были назначены ошибочно - снимите флажки.

Номенклатура	Назначено ранее	Последний результат
<input checked="" type="checkbox"/> Антитела к НВscore IgG	1	

При попытке повторного назначения услуг в одном документе система выдаст сообщение о том, что услуга уже была назначена на данную дату и предложить назначить ее на следующий день.

Ист. фин.	DS	Область исследования
Соглашение		
ПЛТ		
ПЛТ_амб		
ест		
ПЛТ		
ПЛТ_амб		

Ист. фин.:	Соглашение:
ДМС	АО "Coras"
10.5.11.3	
Арт.	Наименование
10.5.11.3	Антитела к НВscore IgG

1С:Предприятие

Услуга Антитела к НВscore IgG была назначена на дату
Добавить услугу в следующий день?

Рабочее место: Заказ:

После соглашения с данным сообщением, услуга будет назначена на следующую дату.

Назначения этого документа

Еще Рабочее место: []

Арт.	Номенклатура	Рабочее место	Дата	Статус услуги	Ист. фин.	Направивший вр
			Время	DS	Соглашение	
10.4.1	OAK	Лаборатория		Z00.0	ДМС	
<input type="checkbox"/>					АО "Согас"	
10.5.11.3	Антитела к HBcore IgG	ЦКДЛ	02.01.0001	Z00.0	ДМС	
<input type="checkbox"/>			00:00		АО "Согас"	
10.4.1	OAK			Отменен заказ	ПЛТ	
<input type="checkbox"/>				Z00.0	ПЛТ_амб	
10.5.11.3	Антитела к HBcore IgG	ЦКДЛ		На выполнение	ДМС	Иванова Мария
<input type="checkbox"/>				Z00.0	АО "Согас"	

Если по какой-то причине назначенная услуга была отменена, то при попытке повторного ее назначения в этом же медицинском документе, система выдаст сообщение о том, что данная услуга была ранее отменена и предложить вернуть в заказ.

Назначения этого документа

Еще Рабочее место: []

Арт.	Номенклатура	Рабочее место	Дата	Статус услуги
			Время	DS
10.4.1	OAK			Отменен заказ
<input type="checkbox"/>				
10.4.1				Отменен заказ
<input type="checkbox"/>				
10.5.11.3				На выполнение
<input type="checkbox"/>				Z00.0
10.5.11.3			02.01.0001	На выполнение
<input type="checkbox"/>			00:00	Z00.0
10.5.12	Антитела к вирусу гепатита С ...	Лаборатория		На выполнение
<input type="checkbox"/>				Z00.0

1С:Предприятие

Услуга OAK была отменена.
Вернуть данную услугу в заказ?

После соглашения с уведомлением, услуга будет восстановлена.

Назначения этого документа

Еще Рабочее место: []

Арт.	Номенклатура	Рабочее место	Дата	Статус услуги	И
			Время	DS	С
10.4.1	OAK	Лаборатория		На выполнение	Д
<input type="checkbox"/>				Z00.0	А

2.12.3. Отправка назначений в клиническую лабораторию для их выполнения

Отправка лабораторных исследований в ЦКДЛ

Процедурная медсестра двойным щелчком мыши открывает необходимый заказ по пациенту. В результате открывается форма «Лабораторные назначения пациента», в которой отображается информация о пациенте (Ф.И.О., номер мед.карты, подразделение), сотрудник, направивший пациента, рабочее место, биоматериал и сам перечень исследований, по которым необходим забор биоматериала.

N	Номенклатура
1	Глюкоза в крови
2	Холестерин

При открытии формы «Лабораторные назначения пациента» Дата забора встает текущая, но с возможностью редактирования, с помощью календаря.

Необходимо обратить внимание!!! Данная форма предназначена для отправки заказа в другую лабораторию (например в «ЦКДЛ» или «Мать и Дитя»), поэтому необходимо предварительно проверять, чтобы в поле «Рабочее место» обязательно стояла та лаборатория, куда предполагается отправить заказ.

Взяв биоматериал у пациента процедурная медсестра наклеивает штрихкод на пробирку с биоматериалом данного пациента и вносит этот же штрихкод в форму «Лабораторные назначения пациента» в поле «Номер пробы». Номер пробы возможно заполнять как для всех номенклатур в заказе (если по какой-то причине необходимо взять только по одному или нескольким исследованиям), так для каждой позиции отдельно, установив галочку «Установить номер пробы, рабочее место для каждой позиции».

Если же ситуация, что какое-то одно из назначенных исследований нужно отправить в ЦКДЛ, а остальные выполнить на месте, то необходимо установить галочку в форме элемента, которая убирает из шапки номер пробы и рабочее место и переносит их в Табличную Часть, чтобы можно было менять у каждой номенклатуры. Тогда можно у одной внести номер пробы, поменять рабочее место, а по остальным создать мед. документ.

← → ☆ Лабораторные назначения пациента: Рабочее место процедурной

Записать закрыть

Установить номер пробы, рабочее место индивидуально для каждой позиции

Комментарий: Биоматериал: Сыворотка

Дата забора: 18.06.2020 16:09:59

Данные о пациенте

Пациент: Тест Тест Тестович
 Номер карты: 201938953
 Подразделение: Филиал Поликлиника

Направил:

Номер пробы: Рабочее место:

N	Номенклатура	Номер пробы	Рабочее место
1	Глюкоза в крови	1111	ЦКДЛ
2	Холестерин	2222	ЦКДЛ

По команде «**Записать закрыть**» происходит проверка на уникальность «Номера пробы» и статус услуги становится «Выполняется», до создания по нему мед. документа.

← → ☆ Лабораторные назначения пациента: Рабочее место процедурной медсе...

Записать закрыть

Установить номер пробы, рабочее место индивидуально для каждой позиции

Номер пробы: Рабочее место:

Комментарий: Биоматериал:

Дата забора: 18.06.2020 16:09:59

Данные о пациенте

Пациент: Тест Тест Тестович
 Номер карты: 201938953
 Подразделение: Филиал Поликлиника

Направил:

N	Номенклатура
1	Глюкоза в крови
2	Холестерин

После ввода номера пробы и сохранения документа «Лабораторные назначения пациента», данный заказ будет считаться обработанным, он уйдет на обмен с ЛИС и перейдет во вкладку «Отправленные».

Назначенные лабораторные исследования							
На выполнение		Отправленные					
Тест Дисп Дисп							
Дата	↓	Номер	Тип заказа	Пациент	Медицинская к...	Ответственный	Номер пробы
03.06.2020 8:56:09		00094359	Биохимия крови	Тест Дисп Д...	201938624 от 0...		123456
03.06.2020 8:57:10		00094360	Иммуносероло...	Тест Дисп Д...	201938624 от 0...		123457
03.06.2020 9:38:35		00094361	Клинико-гемат...	Тест Дисп Д...	201938624 от 0...		123457

Отправка лабораторных исследований в РЛИС

Процедурная медсестра двойным щелчком мыши открывает необходимый заказ по пациенту. В результате открывается форма «Лабораторные назначения пациента», в которой отображается информация о пациенте (Ф.И.О., номер мед.карты, подразделение), сотрудник, направивший пациента, рабочее место, биоматериал и сам перечень исследований, по которым необходим забор биоматериала.

← →
☆ **Лабораторные назначения пациента: Рабочее место процедурной медсестры**

Записать закрыть

Установить номер пробы, рабочее место индивидуально для каждой позиции

Номер пробы:

Рабочее место:

Комментарий:

Биоматериал:

Дата забора:

Данные о пациенте

Пациент: [Тест ТТ](#)

Номер карты: 20183005937

Направил:

Подразделение: Терапевтическое отделение №3

N	Номенклатура
1	Глюкоза в крови
2	Холестерин в крови

При открытии формы «Лабораторные назначения пациента» Дата забора встает текущая, но с возможностью редактирования, с помощью календаря.

Необходимо обратить внимание!!! Данная форма предназначена для отправки заказа в другую лабораторию (например в «ЦКДЛ» или «Мать и Дитя»), поэтому необходимо предварительно проверять, чтобы в поле «Рабочее место» обязательно стояла та лаборатория, куда предполагается отправить заказ.

Взяв биоматериал у пациента процедурная медсестра наклеивает штрихкод на пробирку с биоматериалом данного пациента и вносит этот же штрихкод в форму «Лабораторные назначения пациента» в поле «Номер пробы». Номер пробы возможно заполнять как для всех номенклатур в заказе (если по какой-то причине необходимо взять только по одному или нескольким исследованиям), так для каждой позиции отдельно, установив галочку «Установить номер пробы, рабочее место для каждой позиции».

Если же ситуация, что какое-то одно из назначенных исследований нужно отправить в ЦКДЛ, а остальные выполнить на месте, то необходимо установить галочку в форме элемента, которая убирает из шапки номер пробы и рабочее место и переносит их в Табличную Часть, чтобы можно было менять у каждой номенклатуры. Тогда можно у одной внести номер пробы, поменять рабочее место, а по остальным создать мед. документ.

← → ☆ **Лабораторные назначения пациента: Рабочее место процедурной медсестры**

Записать закрыть

Установить номер пробы, рабочее место индивидуально для каждой позиции

Комментарий: Биоматериал:

Дата забора:

Данные о пациенте

Пациент: [Тест ТТ](#) Номер карты: 20183005937
Подразделение: Терапевтическое отделение №3

Направил: Ячинцев Игорь Михайлович

Номер пробы: Рабочее место:

N	Номенклатура	Номер пробы	Рабочее место
1	Глюкоза в крови	12345	Лаборатория
2	Холестерин в крови	22222	Лаборатория

По команде «**Записать закрыть**» происходит проверка на уникальность «Номера пробы» и статус услуги становится «Выполняется», до создания по нему мед. документа.

← → ☆ **Лабораторные назначения пациента: Рабочее место процедурной медсестры**

Записать закрыть

Установить номер пробы, рабочее место индивидуально для каждой позиции

Номер пробы: Рабочее место:

Комментарий: Биоматериал:

Дата забора:

Данные о пациенте

Пациент: [Тест ТТ](#) Номер карты: 20183005937
Подразделение: Терапевтическое отделение №3

Направил: Ячинцев Игорь Михайлович

N	Номенклатура
1	Глюкоза в крови
2	Холестерин в крови

После ввода номера пробы и сохранения документа «Лабораторные назначения пациента», данный заказ будет считаться обработанным, он уйдет на обмен с ЛИС и перейдет во вкладку «Отправленные».

← → ☆ **Назначенные лабораторные исследования**

Дата	↑	Номер	Тип заказа	Пациент	Медицинская к...
14.07.2022 15:46:54		02970844	Биохимия крови	Тест Т Т	20183005937 от...
14.07.2022 15:46:54		02970843	Биохимия крови	Тест Т Т	20183005937 от...
15.03.2022 13:58:04		02951346	Иммуносеролог...	Тестешева Ека...	20182998479 от...

Выполнение лабораторных исследований во внутренней лаборатории

Для формирования результатов лабораторных исследований в разделе «Сменное задание» лаборант выделяет необходимый заказ и нажимает кнопку



. В результате открывается ШМД «Регистрация результатов лабораторных исследований», в которой необходимо ввести значения для различных показателей здоровья.

Иванова Мария Ивановна + <СМП не задан> + ЦКДЛ; Лаборатория

Оформление

Кабинет: [выбор] | Период с: 31.07.2020 по: 31.07.2020 | [иконки] | Открыть результат заказа РРИС | [иконки] | Печать - | [иконки] | Отменить | [иконки]

Статус услуги: [выбор] | Назначена; Заказана; На выполнение; Выполняется; Выполнена частично; Выполнена; Отменена | Номенклатура: [выбор] | В списке | Определение группы крови АВО

Пациент: [выбор] | Тест Тест Тест

Медицинская карта	Пациент	Возраст	Артикул услуги	Номенклатура	Код	Вакцина	Дата выполнения	Исполнитель
2020113260 от 09.04.20. Амбулатор...	Тест Тест Тест	120 лет	00-000000003967	Определение группы кров...	1,0		На выполнение	

Тест Тест Тест Медицинский документ 0000-0001897190 от 31.07.2020 18:05:29

Основное | Сведения о пациенте | Услуги | Лекарственные назначения | Исполнители | История изменений | Присоединенные файлы | Просмотр ЭМК | Талон амбулаторно

Регистрация результатов лабораторных исследований

Записать и закрыть | [иконка] | [иконка] | Документ готов | Выбрать ШМД | Изменить алергоанаменез | Очистить все поля | Создать на основании | >> | [иконка] | Показать готовые фразы

Пациент: Тест Тест Тест | Номер карты: 2020113260

Дата: 31.07.2020 18:05

Лаборант: [поле]

Добавить | [иконка] | [иконка]

Номенклатура	Показатель здоровья	Значение	Единица измерения	Норма
Определение группы крови АВО	Группа крови	A1 (II) вторая		
Определение группы крови АВО	Группа крови			
Определение группы крови АВО	Резус-принадлежность			
Определение группы крови АВО	Фенотип			

Значение: (D) положительный, (d) отрицательный, (Du) слабой формы, реципиент-отрицательный, донор-положительный

Для формирования печатной формы необходимо нажать кнопку «Документ готов».

Тест Тест Тест Медицинский документ 0000-0001897190 от 31.07.2020 18:05:29

Основное | Сведения о пациенте | Услуги | Лекарственные назначения | Исполнители | История изменений | Присоединенные файлы | Пр

Регистрация результатов лабораторных исследований

Записать и закрыть | [иконка] | [иконка] | **Документ готов** | Выбрать ШМД | Изменить алергоанаменез | Очистить все поля | Создать на основании | >> | [иконка]

Пациент: Тест Тест Тест | Номер карты: 2020113260

Дата: 31.07.2020 18:05

Лаборант: Тестовая

Добавить ↑ ↓

Номенклатура	Показатель здоровья	Значение	Единица измерения
Определение группы крови АВО	Группа крови	A1 (II) вторая	
Определение группы крови АВО	Группа крови		
Определение группы крови АВО	Резус-принадлежность	(D) положительный	
Определение группы крови АВО	Фенотип		

Сформированный протокол лабораторных исследований примет следующий вид.

Просмотр медицинского документа

Закреть | [Иконка] | [Иконка] | Документ не готов | Печать МД | Усеченный | Границы ячеек | Исходник | Сохранить

Регистрация результатов лабораторных исследований

Пациент: Тест Тест Тест **№ карты:** 2020113260

Дата рождения: 01.01.1900 **Пол:** Мужской

Назначил: **Дата выполнения:** 31.07.2020

Врач: Врач терапевт Иванова Мария Ивановна **Время выполнения:** 18:05

Организация: ГБУЗ ТО «Областная больница J» **Телефон:**

Адрес: 625017, Тюменская обл.

Лаборант: Тестовая

Результаты лабораторных исследований:

Номенклатура	Показатель здоровья	Значение	Ед. изм.	Норма	Аномалия	Комментарий
Определение группы крови АВО	Группа крови	A1 (II) вторая				
Определение группы крови АВО	Группа крови					
Определение группы крови АВО	Резус-принадлежность	(D) положительный				
Определение группы крови АВО	Фенотип					

Подпись врача: Врач терапевт Иванова Мария Ивановна

В результате статус услуги станет «Выполнена».

Сформирование

Кабинет: [выбран] | Период с: 31.07.2020 по: 31.07.2020 | [Иконка] | [Иконка] | [Иконка] | Открыть результат заказа РРИС | [Иконка] | [Иконка] | [Иконка] | Печать | [Иконка] | Отменить

Статус услуги: В списке | Назначена, Заказана, На выполнение, Выполняется, Выполнена частично, Выполнена, Отменена | Номенклатура: В списке | Определение группы крови АВО

Пациент: Тест Тест Тест

Медицинская карта	Пациент	Возраст	Артикул услуги	Номенклатура	Кол.	Вакцина	Дата выполнения
Ист. фин.	Комментарий к мед карте		Номер пробы	Дата и время забора	Вид прививки, номер		Статус услуги
Соглашение	Комментарий к услуге	↓	Отделение				Кабинет
2020113260 от 09.04.20, Амбул...	Тест Тест Тест	120 лет	00-000000003967	Определение группы кров...	1,0		31.07.2020 18:05:00
ДМС							Выполнена
АО "Cores"							ЦКДЛ

Для редактирования или отмены выполнения услуги необходимо выделить строку с необходимым назначением и на панели управления выбрать команду «Снять отметку исполнения» - «Да».

← → ☆ Иванова Мария Ивановна + <СМП не задан> + ЦКДЛ; Лаборатория

Сформирование

Кабинет: [выбран] | Период с: 31.07.2020 по: 31.07.2020 | [Иконка] | [Иконка] | [Иконка] | Открыть результат заказа РРИС | [Иконка] | [Иконка] | [Иконка] | Печать | [Иконка] | Отменить

Статус услуги: В списке | Назначена, Заказана, На выполнение, Выполняется, Выполнена частично, Выполнена, Отменена | Номенклатура: В списке | Определение группы крови АВО

Пациент: Тест Тест Тест

Медицинская карта	Пациент	Возраст	Артикул услуги	Номенклатура	Кол.	Вакцина	Дата выполнения
Ист. фин.	Комментарий к мед карте		Номер пробы	Дата и время забора	Вид прививки, номер		Статус услуги
Соглашение	Комментарий к услуге	↓	Отделение				Кабинет
2020113260 от 09.04.20, Амбул...	Тест Тест Тест	120 лет	00-000000003967	Определение группы кров...	1,0		31.07.2020 18:05:00
ДМС							Выполнена
АО "Cores"							ЦКДЛ

ИС.Предприятие

Снять отметку исполнения?

Да Нет

После данных действий статус услуги снова станет « На выполнение».

Иванова Мария Ивановна + <СМП не задан> + ЦКДЛ; Лаборатория

Период с: 31.07.2020 по: 31.07.2020

Статус услуги: В списке Назначена; Заказана; На выполнение; Выполняется; Выполнена частично; Выполнена; Отменена

Пациент: Тест Тест Тест

Медицинская карта	Пациент	Возраст	Артикул услуги	Номенклатура	Кол	Вакцина	Дата выполнения	Исполн
Ист. фин.	Комментарий к мед карте	Номер пробы	Дата и время забора	Вид прививки, номер			Статус услуги	
Соглашение	Комментарий к услуге	Отделение					Кабинет	Участок
2020113260 от 09.04.20, Амбулат...	Тест Тест Тест	120 лет	00-000000003957	Определение группы кров...	1.0		На выполнение	
ДМС								
АО "Coras"								

Работа процедурной медсестры, отправка направления в Мать и Дитя

Процедурная медсестра двойным щелчком мыши открывает необходимый заказ по пациенту. В результате открывается форма «Лабораторные назначения пациента», в которой отображается информация о пациенте (Ф.И.О., номер мед.карты, подразделение), сотрудник, направивший пациента, рабочее место, биоматериал и сам перечень исследований, по которым необходим забор биоматериала.

Лабораторные назначения пациента: Рабочее место процедурной медсестры

Записать закрыть

Установить номер пробы, рабочее место индивидуально для каждой позиции

Номер пробы: 123456 Рабочее место: Мать и дитя

Комментарий: Биоматериал:

Дата забора: 21.09.2020 15:23:35

Данные о пациенте

Пациент: Тест Тест Тест

Номер карты: 2020181094

Подразделение: I

Направил:

N	Номенклатура
1	Жидкостная онкоцитология

При открытии формы «Лабораторные назначения пациента» Дата забора встает текущая, но с возможностью редактирования, с помощью календаря.

Необходимо обратить внимание!!! Данная форма предназначена для отправки заказа в лабораторию «Мать и Дитя», поэтому необходимо предварительно проверять, чтобы в поле «Рабочее место» обязательно стояла та лаборатория, куда предполагается отправить заказ.

Взяв биоматериал у пациента процедурная медсестра наклеивает штрихкод на пробирку с биоматериалом данного пациента и вносит этот же штрихкод в форму «Лабораторные назначения пациента» в поле «Номер пробы».

По команде «Записать закрыть» происходит проверка на уникальность «Номера пробы» и статус услуги становится «Выполняется», до создания по нему мед. документа.

Лабораторные назначения пациента: Рабочее место прс

Записать закрыть

Установить номер пробы, рабочее место индивидуально для каждой позиции

Номер пробы: 123456 Рабочее место: Мать и дитя

Комментарий: Биоматериал:

Дата забора: 


Данные о пациенте




Пациент: **Тест Тест Тест**
 ... 0000000000

После ввода номера пробы и сохранения документа «Лабораторные назначения пациента», данный заказ будет считаться обработанным, он уйдет на обмен с ЛИС и перейдет во вкладку «Отправленные».

← → ☆ **Назначенные лабораторные исследования**

На выполнение Отправленные

× 

Дата	Номер	Тип заказа	Пациент	Медицинская к...	Ответственный	Номер пробы
 03.06.2020 8:56:09	00094359		Тест Дисп Д...	201938624 от 0...		123456
 03.06.2020 8:57:10	00094360		Тест Дисп Д...	201938624 от 0...		123457
 03.06.2020 9:38:35	00094361		Тест Дисп Д...	201938624 от 0...		123457