

**Информационная система управления ресурсами медицинских организаций  
Тюменской области**

**ПОЛЬЗОВАТЕЛЬСКАЯ ИНСТРУКЦИЯ**

**СЭМД «Обратный талон санаторно-курортной карты»**

г. Тюмень  
2024 г.

## 1 Термины и сокращения

Термин/сокращение	Определение
МД	Медицинский документ
ШМД	Шаблон медицинского документа
ОДП	Основные данные пациента
ЭЦП	Электронно-цифровая подпись
РЭМД	Реестр электронных медицинских документов
СЭМД	Структурированный электронный медицинский документ

## 2 Пользовательская инструкция

Для формирования медицинского документа (МД) «Санаторно-курортная карта для детей», необходимо войти в периферийную БД с правами врача амбулатории: подсистема «Контроль исполнения» (рис. 1):

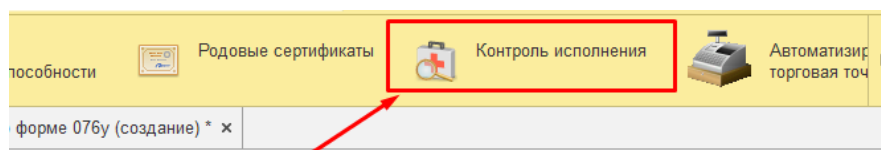


Рис. 1 – вкладка «Контроль исполнения»

Далее выбрать раздел «АРМ врача поликлиники» (рис. 2):

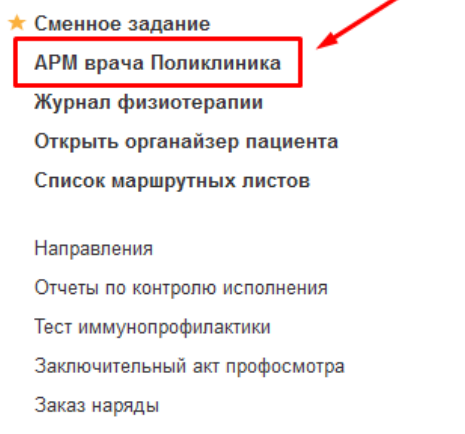


Рис. 2 – вкладка «АРМ врача поликлиники»

В перечне пациентов найти нужного, на вкладке приемы нажать кнопку «Санаторно-курортная карта» (рис.3).

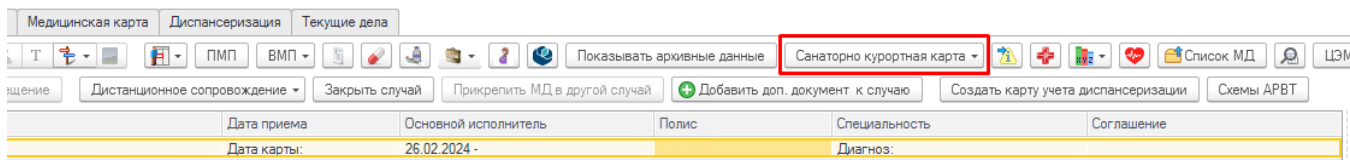


Рис.3 – Вызов документа «Санаторно-курортная карта»

Откроется форма для создания медицинского документа «Санаторно-курортная карта по форму 076у». Переходим на вкладку «Обратный талон» (рис. 4).

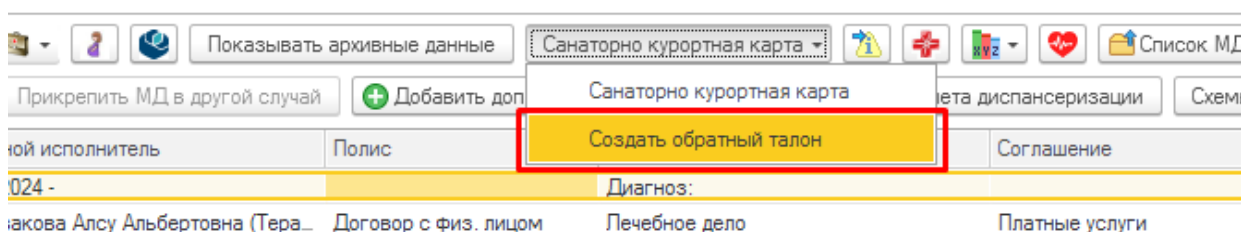


Рис.4 – Вкладка обратный талон

Также вызвать документ «Обратный талон санаторно-курортной карты» можно через кнопку «Добавить дополнительный документ к случаю» (рис. 5):




Рис.5 – Вкладка обратный талон

Далее выбрать документ и нажать кнопку «Ок» (рис. 6):

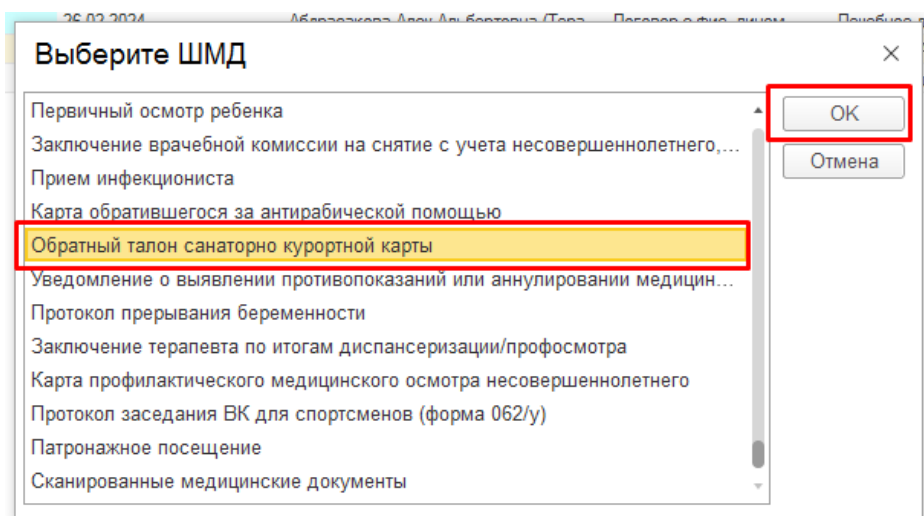


Рис.6 – Вкладка обратный талон

Откроется форма создания обратного талона (рис. 7.1 – 7.2):

Рис. 7.1 – Форма обратного талона

Рис. 7.2 – Форма обратного талона

Пользователю необходимо заполнить во вкладке «Обратный талон» все необходимые поля формы документа. Описание имеющихся полей приведено в таблицах 1 – 3:

Таблица 1

Автоматически заполняемые поля

Наименование поля	Источник информации	Обязательность
Данные санаторно-курортной карты		
Пациент	Автоматически заполняется из ОДП пациента	Да
Пол	Автоматически заполняется из ОДП пациента	Да
Медицинская карта	Автоматически заполняется из ОДП пациента	Нет
Пациент дата рождения	Автоматически заполняется из ОДП пациента	Да

Таблица 2

Поля, заполняемые выбором из справочника, списка выбора:

Наименование поля	Обязательность
Данные санаторно-курортной карты	
Начало санаторно-курортного лечения	Да
Окончание санаторно-курортного лечения	Нет
Диагноз при выписке из санаторно-курортной организации	
Основной диагноз	Да
Сопутствующие заболевания	Нет

Результат лечения	Да
Диагноз направившей организации	
Основной диагноз	Да
Сопутствующие заболевания направившей организации	Нет
Заболевание, явившееся причиной инвалидности	Нет

Таблица 3

Поля, заполняемые врачом вручную

Наименование поля	Обязательность
Номер санаторно-курортной карты	Нет
Проведено лечение	Да
Эпикриз	Да
Наличие обострений, потребовавших отмену процедур	Нет
Рекомендации по дальнейшему лечению	Да

### ВНИМАНИЕ

**Обязательные для формирования СЭМД поля подсвечены красным.**

**Если их не заполнить - документ провести будет невозможно.**

По окончании работы с МД, нажать «Записать», подписать ЭЦП врача, далее – «Провести и закрыть». После подписания ЭЦП МО через массовое подписание, СЭМД на основе созданного МД автоматически отправится в РЭМД.