

**Информационная система управления ресурсами медицинских организаций  
Тюменской области**

**ПОЛЬЗОВАТЕЛЬСКАЯ ИНСТРУКЦИЯ**

**СЭМД «Экстренное извещение о случае острого отравления химической этиологии»**

г. Тюмень  
2024 г.

## 1. Термины и определения

| Термин/сокращение | Определение  |
|-------------------|--|
| МД                | Медицинский документ                               |
| ШМД               | Шаблон медицинского документа                      |
| ОДП               | Основные данные пациента                           |
| ЭЦП               | Электронно цифровая подпись                        |
| РЭМД              | Реестр электронных медицинских документов          |
| СЭМД              | Структурированный электронный медицинский документ |

## 2. Настройка рабочего места

Перед началом работы с разделом «Контроль исполнения», необходимо произвести настройки. Для этого необходимо перейти в подсистему «Контроль исполнения», далее в разделе «Настройки» нажать ссылку «Настройки контроля исполнения» (Рис. 1).

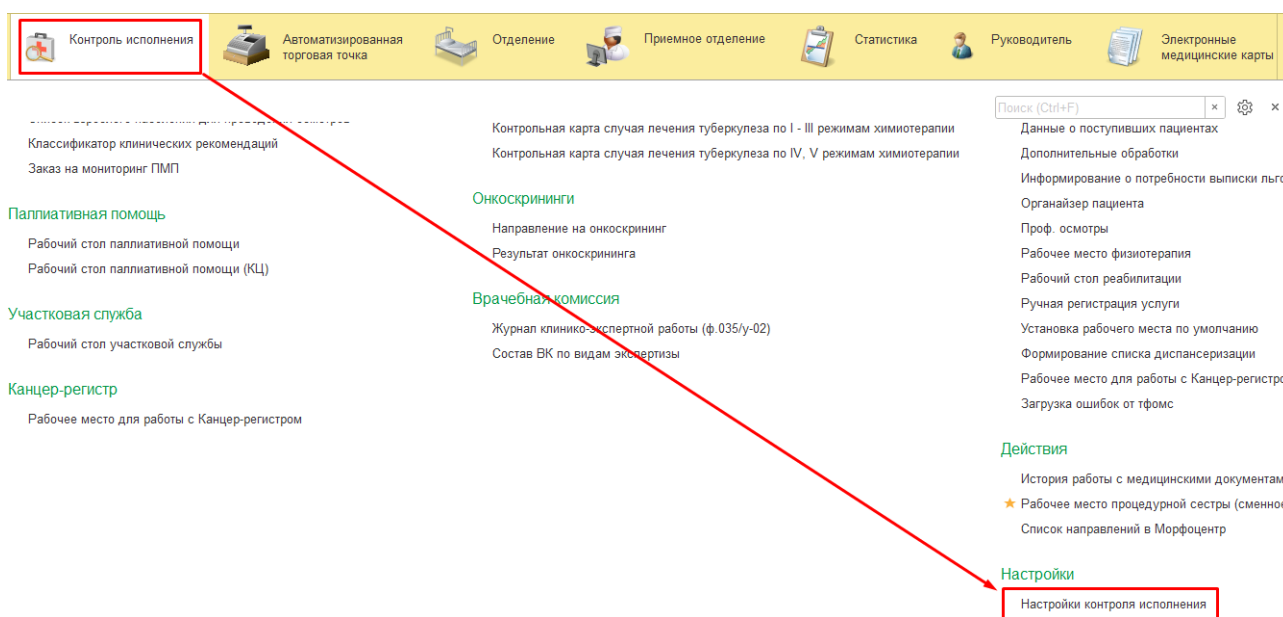


Рисунок 1 — Переход по ссылке «Настройки контроля исполнения»

На открывшейся форме «Настройки контроля исполнения» необходимо перейти на вкладку «Сотрудники пользователя» и нажать кнопку «Создать», в случае отсутствующих записей в данной вкладке (Рис. 2).

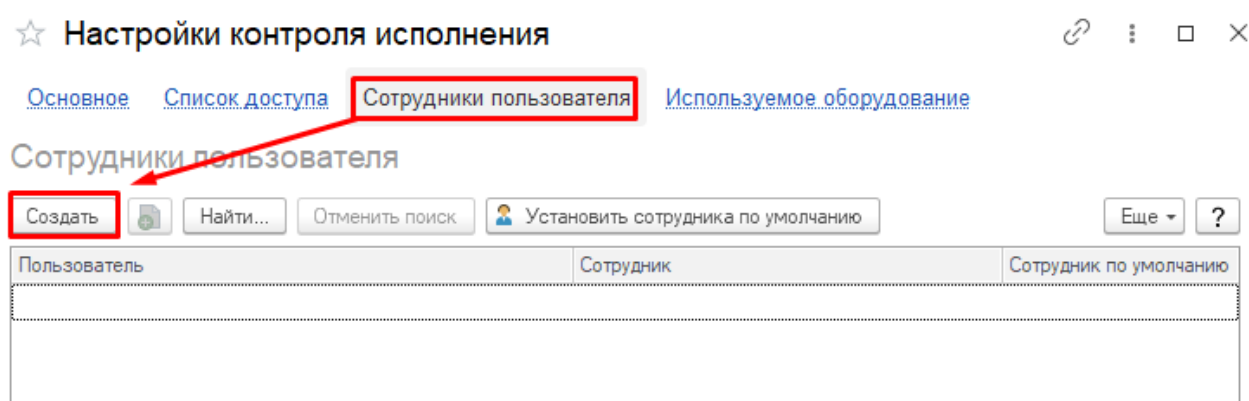


Рисунок 2 — Создание сотрудника пользователя

На открывшейся форме выбрать сотрудника и при необходимости поставить отметку «Сотрудник по умолчанию» (Рис. 3).

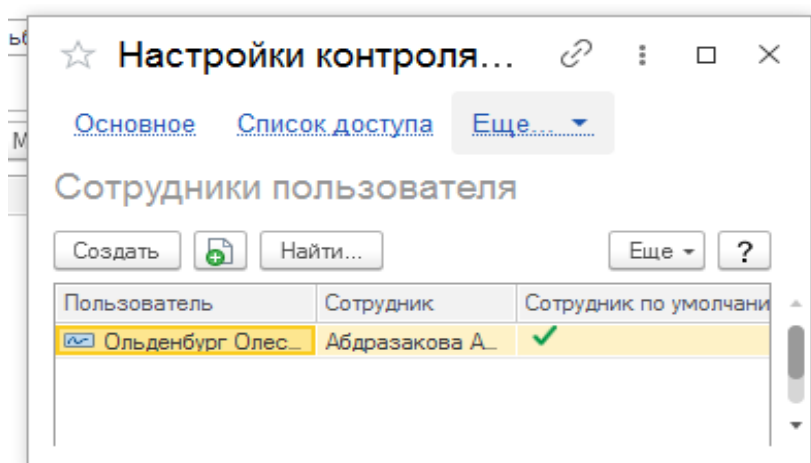


Рисунок 3 — Выбор сотрудника

После выбора пользователя необходимо нажать «Записать и закрыть» (Рис. 3). Вновь откроется форма «Настройки контроля исполнения» (Рис. 1), ей необходимо закрыть, для обновления произведённых настроек.

Теперь необходимо указать врача и его кабинет, для этого переходим в «Настройки контроля исполнения» (Рис. 1).

На вкладке «Основное» формы «Настройки контроля исполнения» заполнить поля «Врач» и «Основной кабинет» (Рис. 4), значения для выбора будут доступны из настроек сотрудника, которого указали ранее.

После заполнения полей, нажать «Записать и закрыть». Настройки раздела «Контроль исполнения» производятся один раз.

Рисунок 4 — Заполнение формы «Настройки контроля исполнения»

### 3 Пользовательская настройка Системы

От пользователя никаких настроек системы не требуется.

### 4 Пользовательская инструкция

Войти в базу МИС под правами «Врач амбулатории (СМП)» в подсистему «Контроль исполнения» - «АРМ врача Поликлиника». В перечне записанных пациентов найти нужного, двойным щелчком по пациенту перейти во вкладку «Приемы», выбрать случай и добавить посещение, либо добавить новый случай (рис. 5)

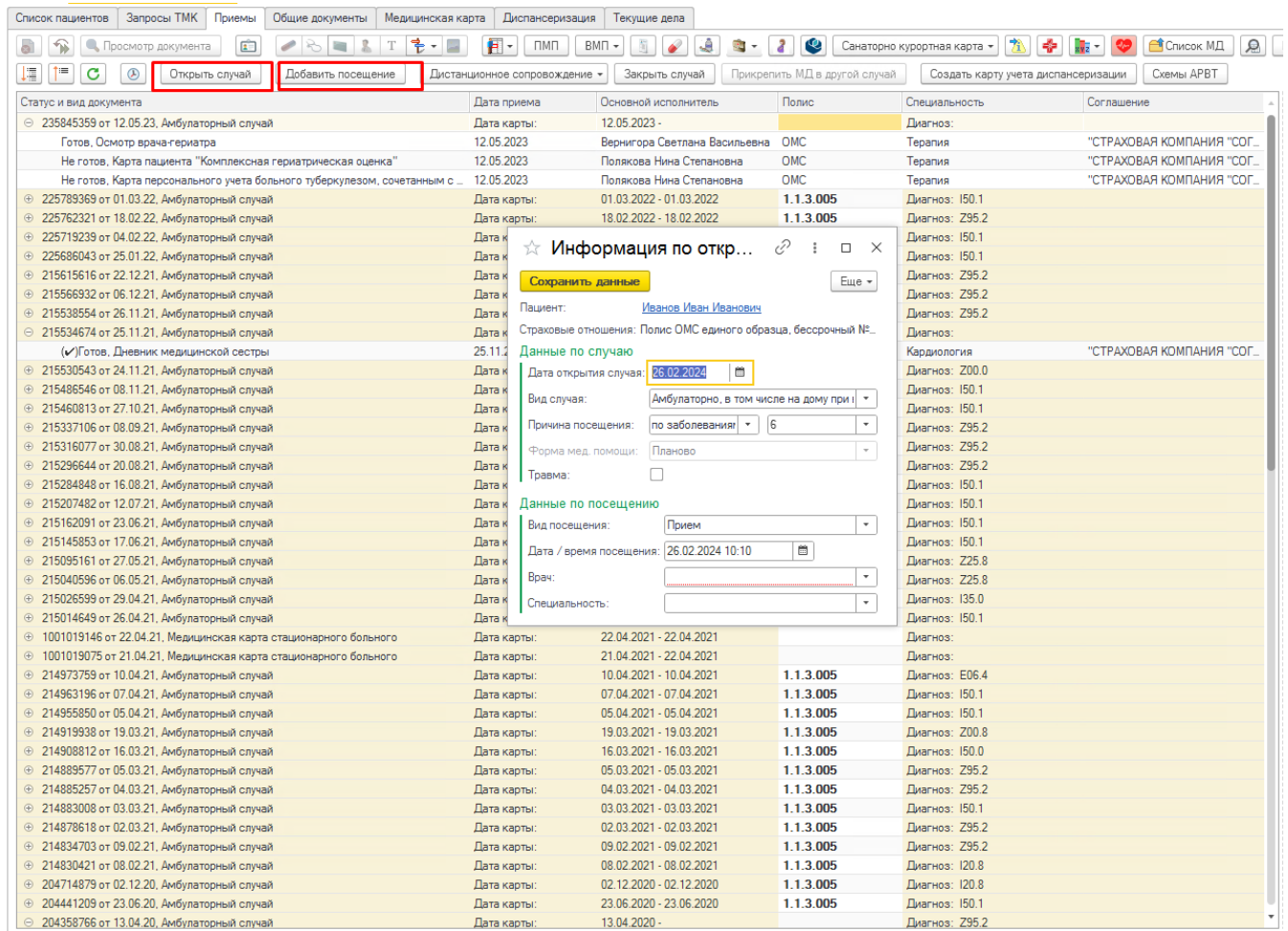


Рисунок 5 – Выбор ШМД

На открывшейся форме выбора документов выбрать ШМД «Экстренное извещение о случае острого отравления химической этиологии» (Рис. 6).

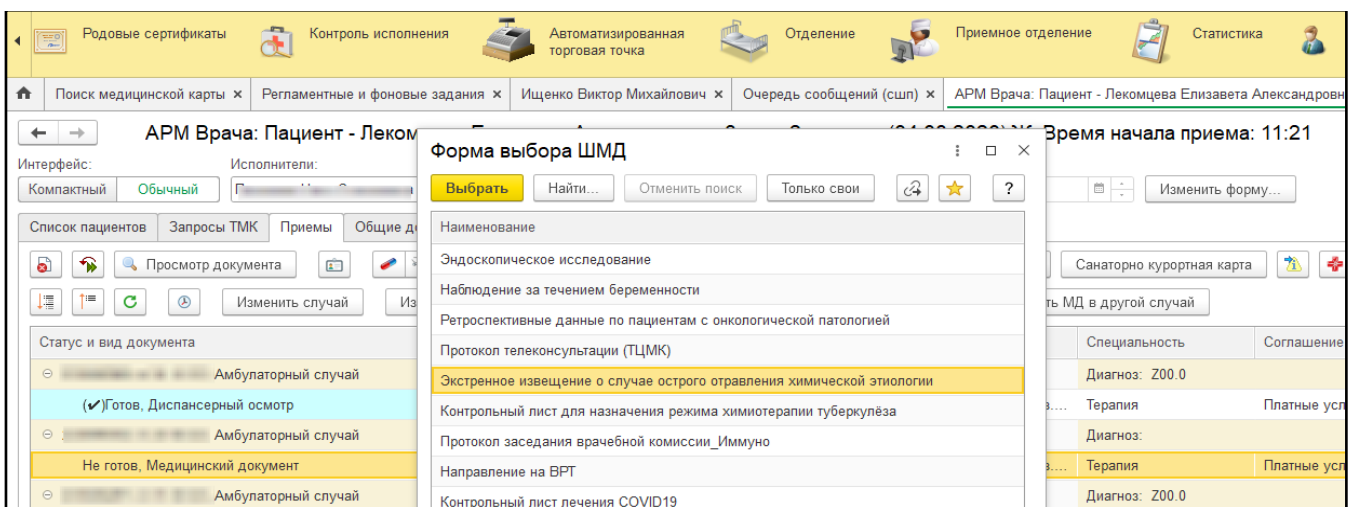


Рисунок 6 – Выбор ШМД «Экстренное извещение о случае острого отравления химической этиологии»

На форме создания документа заполнить необходимые поля (подсвечены красным), нажать кнопку «Документ готов», подписать документ ЭЦП, далее нажать кнопку «Записать и закрыть» (рис.7).

Экстренное извещение о случае острого отравления химической этиологии

Записать и закрыть | Документ готов | Выбрать ШМД | Заполнить на основании | Заполнить по предыдущим | Клинические рекомендации | Изменить алергоанамнез | Очистить все поля | Создать на основании | <> | Закрыть

Дата: 28.02.2024 17:00  
Номер карты: 20243091197  
Пациент: [REDACTED]  
Возраст: [REDACTED] Пол: M  
Социальное положение: [REDACTED]  
Адрес проживания: [REDACTED]  
Место происшествия: Общественное место  
Дата отравления: 26.02.2024  
Дата первичного обращения: 26.02.2024  
Токсичное вещество: Агалурин  
Основной диагноз: [REDACTED]  
Дата установления диагноза: 26.02.2024 Кем установлен диагноз: Врач  
Место оказания помощи: Амбулаторно-поликлиническое учреждение  
Факт госпитализации:   
Смерть наступила: [REDACTED]  
Обстоятельства отравления: Случайное: Ошибочный прием  
Характер: Индивидуальное  
Место приобретения яда: Неизвестно  
Комбинированное отравление:   
Алкогольное отравление:   
Врач: [REDACTED]

Рисунок 7 – Форма ШМД «Экстренное извещение о случае острого отравления химической этиологии» в подсистеме «врач амбулатории»

Войти в базу МИС под правами «Врач стационара»/«Приемное отделение» в подсистеме «Отделение»/«Приемное отделение» выбрать пациента, На открывшейся форме выбора документов выбрать ШМД «Экстренное извещение о случае острого отравления химической этиологии» (Рис. 8).

Экстренное извещение о случае острого отравления химической этиологии

Записать и закрыть | Документ готов | Выбрать ШМД | Заполнить на основании | Заполнить по предыдущим | Клинические рекомендации | Изменить алергоанамнез | Очистить все поля | Создать на основании | <> | Закрыть

Дата: 28.02.2024 17:00  
Номер карты: 20243091197  
Пациент: [REDACTED]  
Возраст: 95 Пол: M  
Социальное положение: [REDACTED]  
Адрес проживания: 625048, Тюменская обл. г Тюмень, ул Максима Горького, д. 1  
Место происшествия: Общественное место  
Дата отравления: 26.02.2024  
Дата первичного обращения: 26.02.2024  
Токсичное вещество: Агалурин  
Основной диагноз: [REDACTED]  
Дата установления диагноза: 26.02.2024 Кем установлен диагноз: Врач  
Место оказания помощи: Амбулаторно-поликлиническое учреждение  
Факт госпитализации:   
Смерть наступила: [REDACTED]  
Обстоятельства отравления: Случайное: Ошибочный прием  
Характер: Индивидуальное  
Место приобретения яда: Неизвестно  
Комбинированное отравление:   
Алкогольное отравление:   
Врач: [REDACTED]

Рисунок 8 – форма ШМД «Экстренное извещение о случае острого отравления химической этиологии» в подсистеме «Отделение»

На форме создания документа (рис. 8) заполнить необходимые поля (подсвечены красным), нажать кнопку «Документ готов», подписать документ ЭЦП, далее нажать кнопку «Записать и закрыть» (рис.9).

#### Экстренное извещение о случае острого отравления химической этиологии

Записать и закрыть | Документ готов | Выбрать ШМД | Заполнить на основании | Заполнить по предыдущим | Клини

Дата: 29.02.2024 08:06  
Номер карты: 20243091197  
Пациент: К... Б... Бумгарь, вичи  
Возраст: 95 Пол: М

Рисунок 9 – Форма ШМД «Экстренное извещение о случае острого отравления химической этиологии»

Дополнительные поля, которые были добавлены это: Комбинированное отравление и алкогольное отравление, **не являются обязательными.** (Рис. 10)

Комбинированное отравление:   
Алкогольное отравление:

Рисунок 10 – добавленные поля

После отработки РЗ «Федеральные веб-сервисы РЭМД. Установка статусов» сотруднику с соответствующими полномочиями в подсистеме «Медицинская организация» открыть дополнительную обработку «Массовое подписание МД» и подписать документ с помощью ЭЦП МО.

Посредством РЗ «Федеральные веб-сервисы РЭМД. Установка статусов» и «Отправка заявок на регистрацию документов в РЭМД» происходит отправка сформированного СЭМД «Экстренное извещение о случае острого отравления химической этиологии» в РЭМД.