

**Информационная система управления ресурсами медицинских организаций
Тюменской области**

ПОЛЬЗОВАТЕЛЬСКАЯ ИНСТРУКЦИЯ

СЭМД «Уведомление о выявлении противопоказаний
или аннулировании медицинских заключений к владению оружием»

Пользовательская инструкция

Для формирования медицинского документа (МД), необходимо войти в периферийную БД с правами врача амбулатории: подсистема «Контроль исполнения» - «АРМ врача Поликлиника».

В перечне записанных пациентов найти нужного, двойным щелчком по пациенту перейти во вкладку «Приемы», выбрать случай и добавить посещение (либо открыть новый случай). Нажать «Добавить доп. документ к случаю» и в открывшемся окне выбора ШМД выбрать необходимый документ, нажать «ОК» (рис.1).

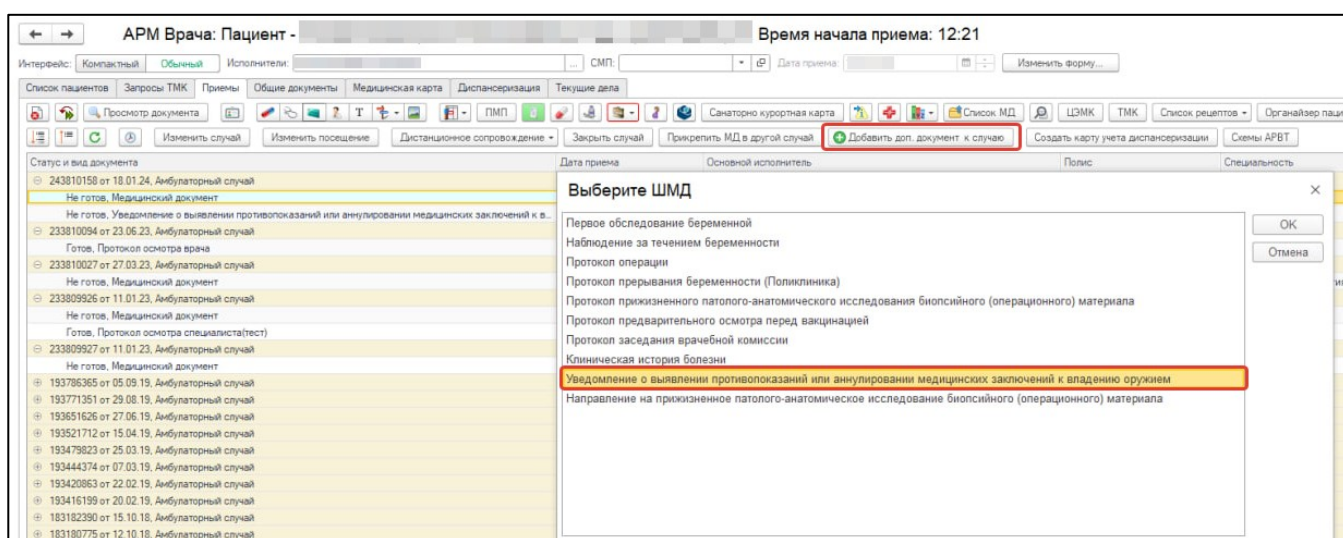


Рисунок 1. Выбор документа в АРМ врача

Откроется ШМД «Уведомление о выявлении противопоказаний или аннулировании медицинских заключений к владению оружием» (рис.2).

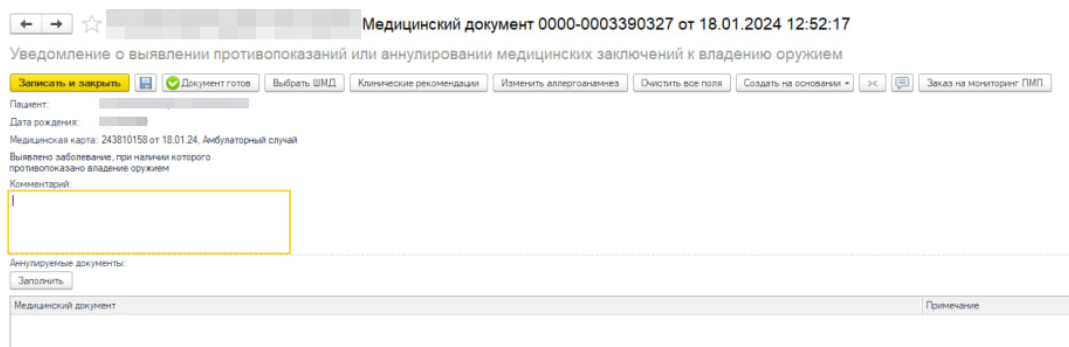


Рисунок 2. ШМД «Уведомление о выявлении противопоказаний или аннулировании медицинских заключений к владению оружием»

Откроется ШМД, необходимо вручную заполнить комментарий и указать диагноз, при наличии которого противопоказано владение оружием.

*Табличная часть «Аннулируемые документы» не является обязательной для заполнения

Если ранее пациенту выдавалось соответствующее разрешение, то необходимо его указать в табличной части «Аннулируемые документы». Для этого по кнопке «Заполнить» откроется форма, в которой при наличии ранее выданного разрешения, оно будет показано и доступно для выбора.

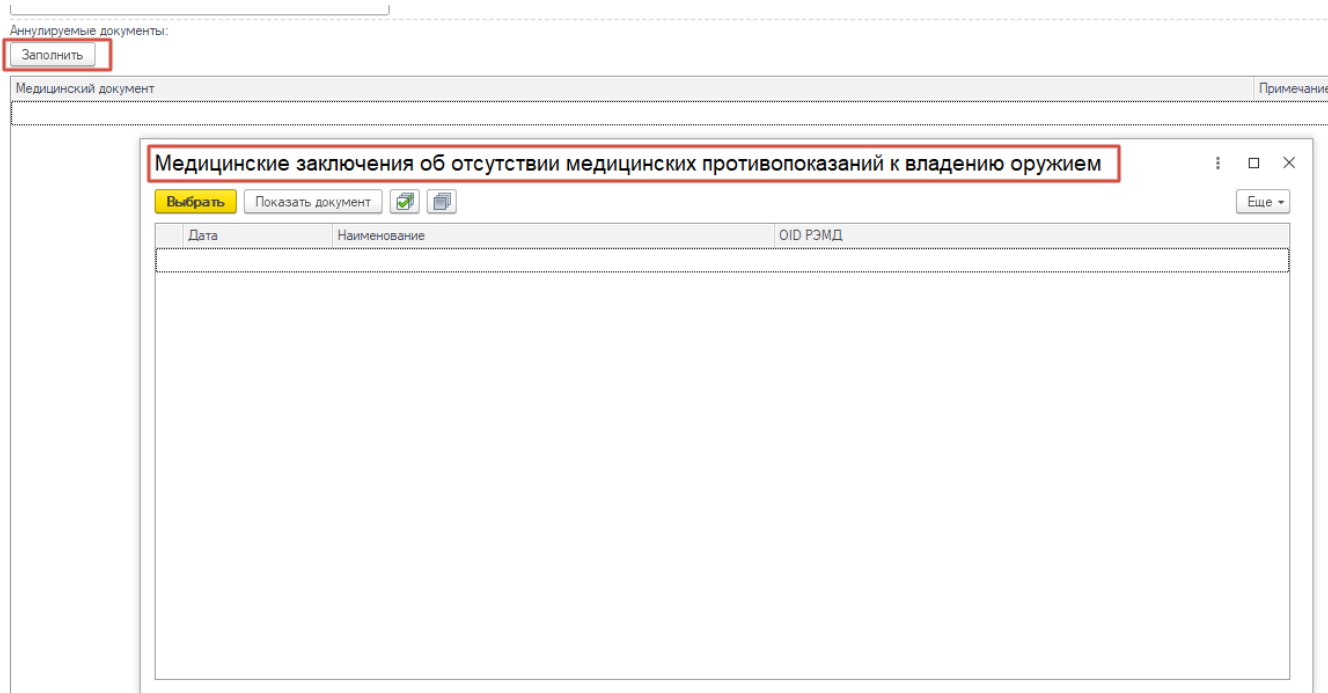


Рисунок 3. Окно выбора аннулируемых документов

В случае, если разрешение выдавалось в иной медицинской организации, то указывать его не нужно, оно также будет отсутствовать в окне выбора (рис.3))

Примечание. Если у пациента в системе не указан документ удостоверяющий личность (ДУЛ), СНИЛС, полис ОМС, то формирование документа будет невозможным. Пользователю будет выдано сообщение (рис.4).

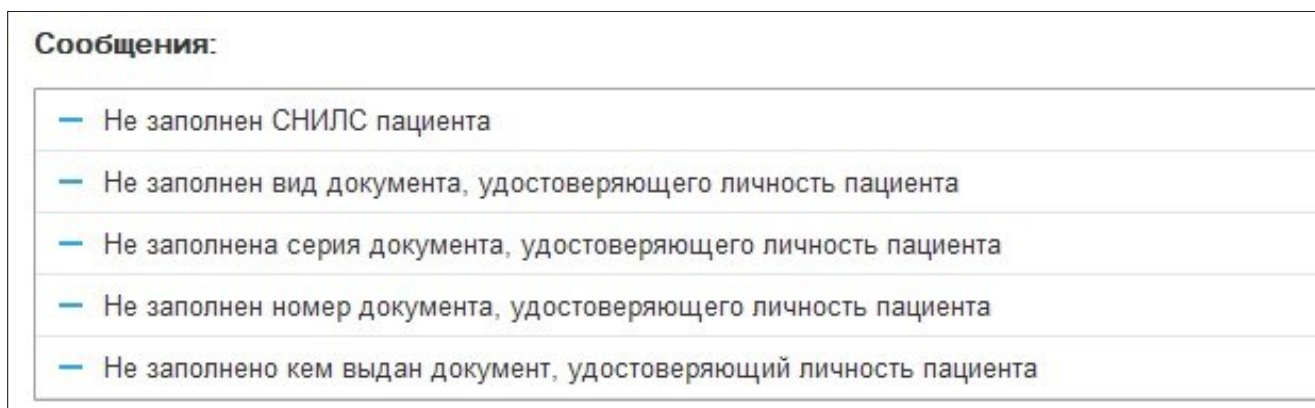


Рис. 4 – Предупреждающие сообщения

Просмотр медицинского документа

Закреть [Иконка] [Иконка] Документ не готов [Иконка] Печать [Иконка] Усеченный [Иконка] Границы ячеек [Иконка] Исходник [Иконка] Сохранить [Иконка]

Уведомление о выявлении противопоказаний или аннулировании медицинских заключений к владению оружием

Пациент: [Имя] № карты: [Идентификатор]

Дата рождения: 28.04.2000 Пол: Женский

Местожительство: 625033, Тюменская обл, Тюмень г, [Имя]

Назначил: [Имя] Дата выполнения: 18.01.2024

Исп. врач: врач-терапевт [Имя] Время выполнения: 12:52

Исп. МО: ГАУЗ ТО «ГП № 17» Телефон: +7(3452)560017

Адрес: 625051, Тюменская обл, Тюмень г, Широтная ул, дом № 102, корпус 1.

Сведения о случае выявления противопоказаний
Выявлено заболевание, при наличии которого противопоказано владение оружием.

Подпись врача: врач-терапевт [Имя]

Рис. 5 – Просмотр медицинского документа

Для завершения работы с документом необходимо нажать «Документ готов», на экране появится форма МД (рис. 5), подписать ЭЦП врача, далее – «Записать и закрыть». После подписания ЭЦП МО через массовое подписание, СЭМД на основе созданного МД автоматически отправится в РЭМД.