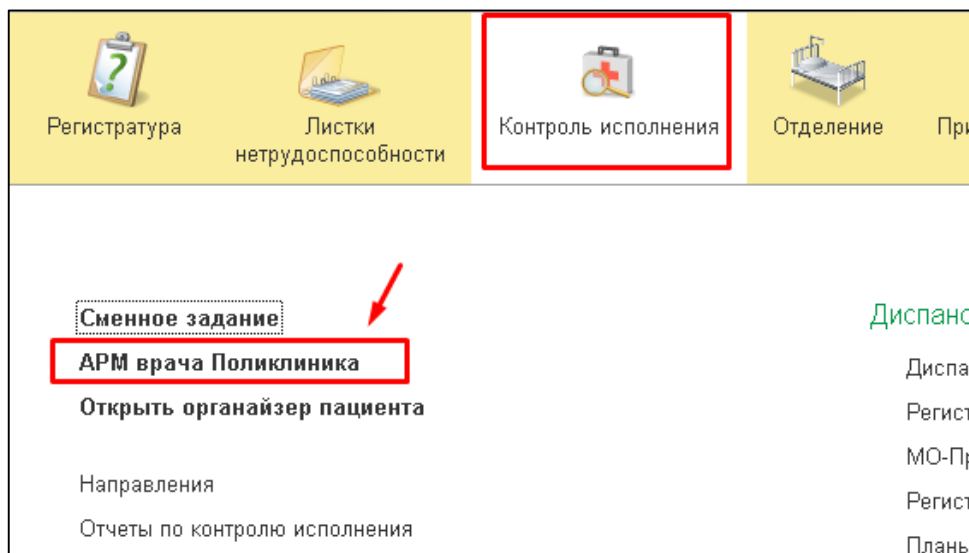


Оформление электронного листа нетрудоспособности врачом поликлиники

Оформление электронного листа нетрудоспособности врачом поликлиники осуществляется в подсистеме «Контроль исполнения» → «АРМ врача Поликлиника», в результате отобразится список пациентов, записавшихся на прием к врачу (Рис. 1).



В результате откроется список записанных пациентов на приеме. Далее двойным щелчком мыши необходимо выбрать необходимого пациента (Рис. 2).

Список врачей: Золотухин В. М.	СМП:	Дата приема: 14.03.2017		
Открыть случай	Прикрепить в случай	Закрыть случай		
Список пациентов	Приемы	Медицинская карта		
Дата приема	Пациент	Дата рож...	Полис	Номенклатура
11:20	Герасимов Александр Алексеевич	12.02.1987	Договор с организацией	Прием (осмотр, к

Рис. 2 Список записанных пациентов на прием

В открывшемся окне «Приемы» следует установить курсор на строку с посещением и нажать кнопку «Листки нетрудоспособности» (Рис. 3).

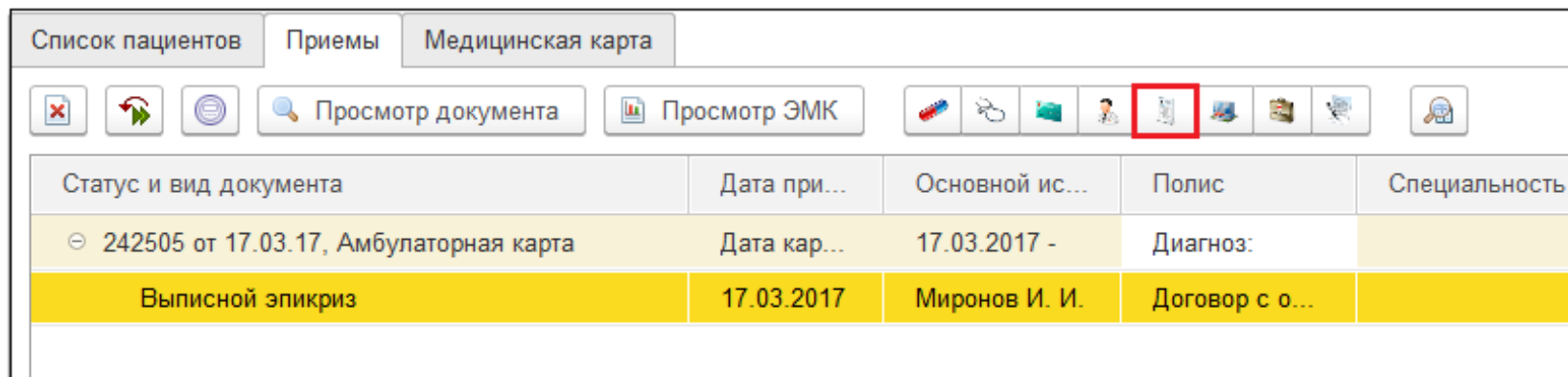


Рис. 3 Вкладка «Приемы»

На открывшейся форме «Листки нетрудоспособности» необходимо нажать на кнопку «Создать», а затем выбрать пункт «Создать» или пункт «Создать по уходу» (Рис. 4).

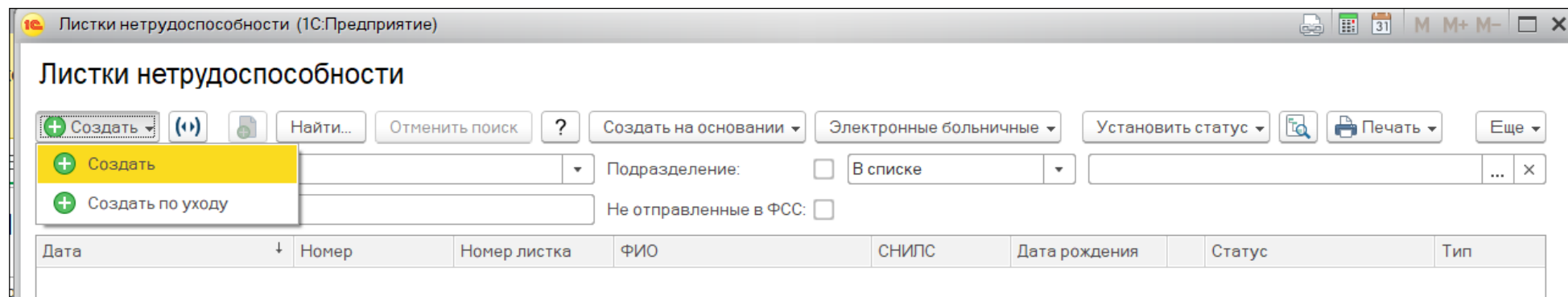


Рис. 4 Форма «Листки нетрудоспособности»

Далее заполнение полей электронного листа аналогично заполнению обычного листа нетрудоспособности.

До отправки данных по электронному листку нетрудоспособности в ФСС, пациенту необходимо вывести на печать «Согласие на оформление ЭЛН» (Рис. 5).

← → ☆ По уходу. Козлова 3.А. д.р. 28.02.1953

Основное [Взаимодействия](#)

Записать и закрыть Записать Создать на основании Электронные больничные Печать Установить статус Очистить по

Дата документа: 08.07.2018 11:11:07 Мед. организация: ММАУ "ГП №8" Статус документа: Печать

Тип: Пред. ЛН: Первичный Выбор полей печати

Номер листка: Получить номер ЭЛН Дата выдачи: 08.07.2018 **Согласие на оформление ЭЛН**

Согласие на оформление ЭЛН с настройкой

Основная Освобождение от работы По уходу Стационар МСЭ

Рис. 5 Печать «Согласие на оформление ЭЛН»

По команде «Получить номер ЭЛН» листку нетрудоспособности присваивается свободный номер, полученный из ФСС (Рис. 6). После получения номера он не редактируется.

← → ☆ Глушкова И.Г. от 08.07.2018

Основное [Взаимодействия](#)

Записать и закрыть Записать Создать на основании Электронные больничные Печать

Дата документа: 08.07.2018 10:52:26 Мед. организация: ММАУ "ГП №8" Статус документа: П

Тип: Пред. ЛН: Первичный

Номер листка: 650 459 632 145 ← Получить номер ЭЛН Дата выдачи: 08.07.2018 Первичный диагноз:

Основная Освобождение от работы Стационар Получить номер электронного больничного

Пол: М Ж

Фамилия: Глушкова Имя: Ирина Отчество: Георгиевна

Рис. 6 Получение номера ЭЛН

Как только весь массив свободных номеров будет закончен, пользователю выдается сообщение о том, что необходимо получить номера заново, в таком случае необходимо обратиться к регистратору ЛН (Рис. 7).

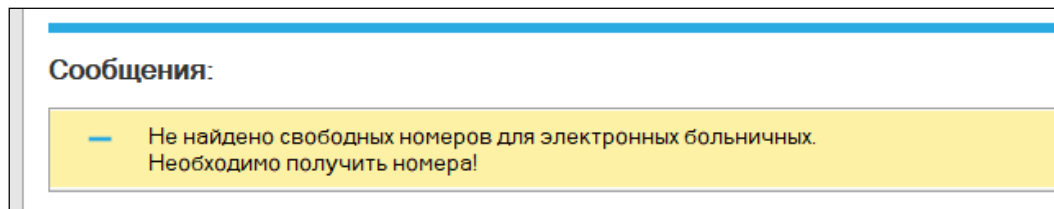


Рис. 7 Сообщение о необходимости получить номера ЭЛН

Чтобы зарегистрировать документ в реестре ФСС, необходимо предварительно поставить электронную цифровую подпись врача с помощью команды «Подписать» (Рис. 8).

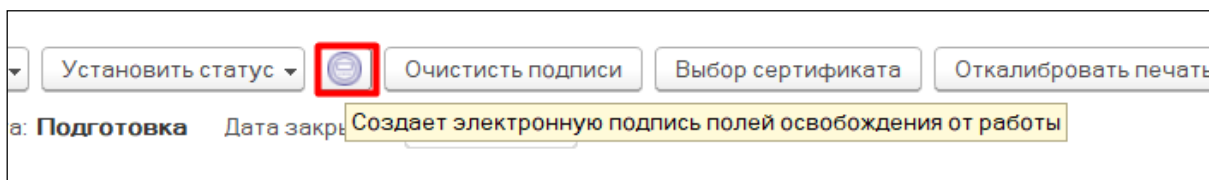


Рис.8 Подписание ЭЛН

При подписании пользователю отображается информация о составе полей, которые в данный момент будут подписаны (Рис. 9).

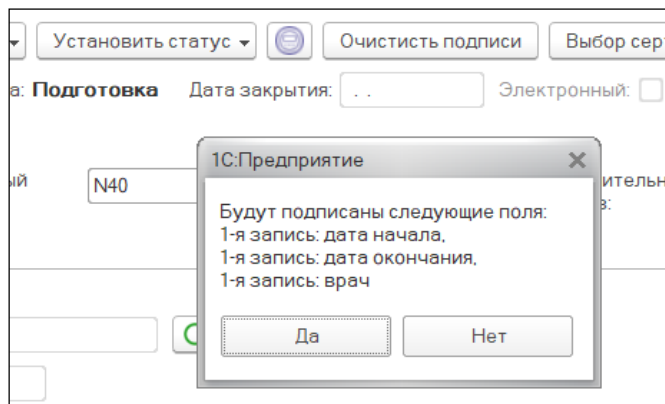


Рис.9 Информация о составе полей

После удачного подписания ЭЛН выйдет соответствующее сообщение (Рис. 10).

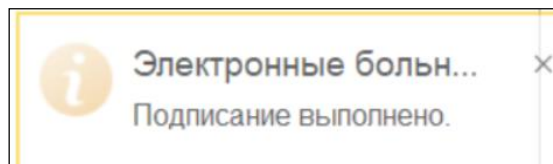


Рис.10 Сообщение о подписании ЭЛН

В результате появится новая вкладка «Подписи», где можно просмотреть информацию о подписанте (Рис. 11). Каждый период подписывается и отправляется в ФСС по отдельности. !!!!!!!

Дата подписи	Подписант	Блок
31.10.2018 13:18:51	Сажина Татьяна Анатольевна	TREAT_PERIOD:1
02.11.2018 14:36:56	Григорьева Марина Валерьевна	TREAT_PERIOD:2
06.11.2018 14:51:30	Григорьева Марина Валерьевна	TREAT_PERIOD:3
06.11.2018 14:52:26	Григорьева Марина Валерьевна	LN_RESULT

Рис.11 Вкладка «Подписи».

TREAT_PERIOD:...– подпись полей «Освобождение от работы»

TREAT_FULL_PERIOD:... - подпись полей «Освобождение от работы» председателем ВК

LN_RESULT – подпись полей: «Приступить к работе», «Статус нетрудоспособного», «Дата установления статуса».

После подписания ЭЛН поля «Освобождение от работы», «Приступить к работе» (если заполнено данное поле) становятся не активными для редактирования (Рис. 12).

The screenshot shows a web interface for document management. At the top, there are buttons: 'Записать и закрыть' (highlighted in yellow), 'Записать', 'Создать на основании', 'Электронные больничные', 'Печать', and 'Установить статус'. Below these are input fields for 'Дата документа: 08.07.2018 10:52:26', 'Мед. организация: ММАУ "ГП №8"', and 'Статус документа: Подготовка'. There are also fields for 'Тип', 'Пред. ЛН', and 'Первичный'. A section for 'Номер листка: 650 459 632 145' includes a 'Получить номер ЭЛН' button, 'Дата выдачи: 08.07.2018', and 'Первичный диагноз: N40'. A tabbed interface at the bottom has tabs for 'Основная', 'Освобождение от работы', 'Стационар', 'МСЭ', and 'Подписи'. The 'Освобождение от работы' tab is active. A red box highlights the first row of data in this tab, containing fields for 'С:' (08.07.2018), 'По:' (11.07.2018), 'Врач:' (Авраменко Людмила Пе...), 'Спец:' (Общая врачебная практи...), and 'Председатель ВК:'. A second row is partially visible below it.

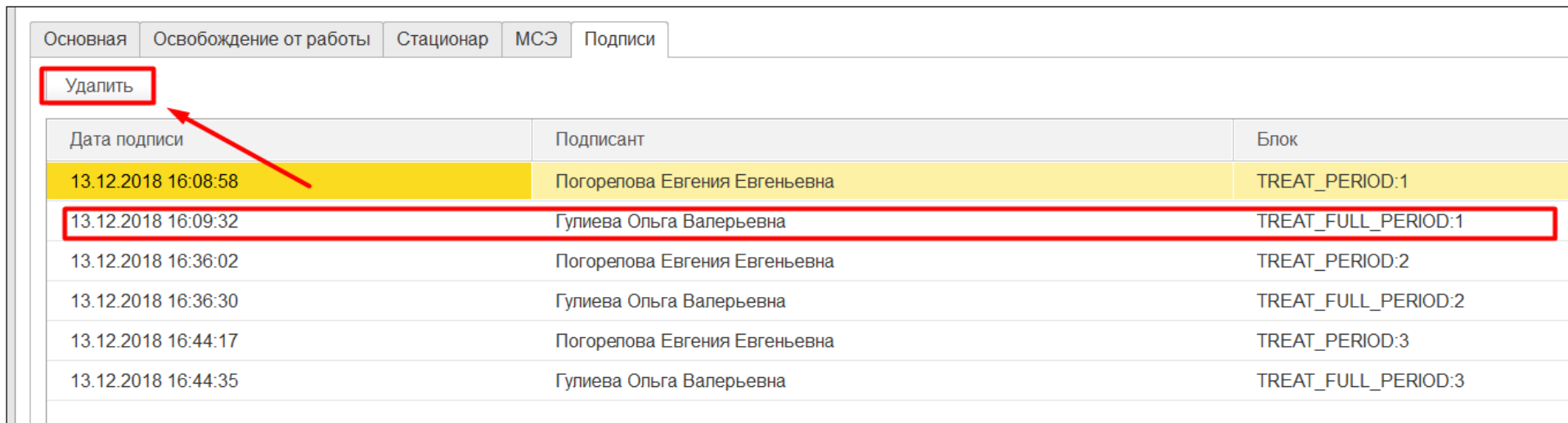
Рис.12 Блокировка полей «Освобождение от работы» для редактирования

Для того что бы данные поля были доступны к редактированию, необходимо «Очистить подписи» ЭЛН, с помощью аналогичной команды (Рис. 13). После внесения изменений, ЭЛН необходимо подписать повторно ЭЦП.

The screenshot shows a close-up of a software interface. A button labeled 'Очистить подписи' (Clear signatures) is highlighted with a red box. To its right is a button labeled 'Выбор сертификата' (Select certificate). Below these buttons, there is a text field with 'а закрытия: ..' and another button labeled 'Очистить подписи'.

Рис.13 Очистка ЭЦП

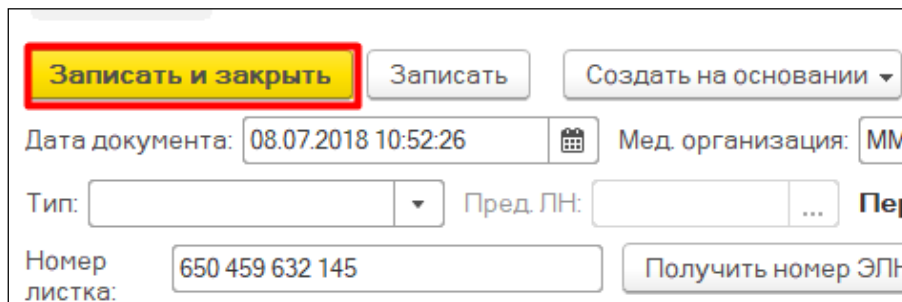
Удаление подписи по конкретной строчке (освобождения от работы период 1,2,3, приступить к работе и т.д.) возможно на вкладке «Подписи», предварительно выделив нужную строку по команде «Удалить» (Рис. 14).



Дата подписи	Подписант	Блок
13.12.2018 16:08:58	Погорелова Евгения Евгеньевна	TREAT_PERIOD:1
13.12.2018 16:09:32	Гулиева Ольга Валерьевна	TREAT_FULL_PERIOD:1
13.12.2018 16:36:02	Погорелова Евгения Евгеньевна	TREAT_PERIOD:2
13.12.2018 16:36:30	Гулиева Ольга Валерьевна	TREAT_FULL_PERIOD:2
13.12.2018 16:44:17	Погорелова Евгения Евгеньевна	TREAT_PERIOD:3
13.12.2018 16:44:35	Гулиева Ольга Валерьевна	TREAT_FULL_PERIOD:3

Рис.14 Удаление отдельной подписи

Далее сохраняем ЭЛН с помощью команды «Записать и закрыть» (Рис. 15).



Записать и закрыть Записать Создать на основании ▾

Дата документа: 08.07.2018 10:52:26 Мед. организация: ММ

Тип: ▾ Пред. ЛН: ... Пер

Номер листка: 650 459 632 145 Получить номер ЭЛН

Рис.15 Сохранение данных ЭЛН

ВНИМАНИЕ! Если в ЭЛН был указан председатель ВК, то для того чтобы зарегистрировать документ в реестре ФСС, необходимо предварительно так же поставить электронную цифровую подпись председателя ВК (Рис. 16).

The screenshot displays the 'Подготовка' (Preparation) status of an electronic medical record (ЭЛН). The interface includes a top toolbar with buttons like 'Записать и закрыть', 'Записать', 'Создать на основании', 'Электронные больничные', 'Печать', 'Установить статус', 'Очистить подписи', and 'Выбор'. Below the toolbar, the document details are shown: 'Дата документа: 26.06.2018 11:41:35', 'Мед. организация: ММАУ "ГП №8"', 'Статус документа: Подготовка', and 'Дата закрытия: 28.06.2018'. The 'Тип:' is 'Первичный'. The 'Номер листка:' is '900 000 002 069'. The 'Дата выдачи:' is '26.06.2018' and the 'Первичный диагноз:' is 'Z35.2'. The 'Основная' tab is selected, showing a table of sick leave entries. The first entry is for '26.06.2018' to '28.06.2018' by 'Кравченко Марина Анат' in the 'Терапия' specialty. The 'Председатель ВК:' field for this entry is highlighted with a red box and shows 'Нестеров Виктор Ивано'. Other entries for the same dates are shown with empty fields for the chairman.

Рис.16 Председатель ВК

При последующих обращениях пациента к врачу, прежде чем продолжить работу с электронным листком нетрудоспособности, желательно его обновить. Для этого в командной панели документа в меню «Электронные больничные» выбирается пункт «Обновить ЛН из ФСС» (Рис. 17). Это действие необходимо для получения актуальной информации по электронному листку нетрудоспособности. Особенно это актуально, когда пациента направляют на медико-социальную экспертизу.

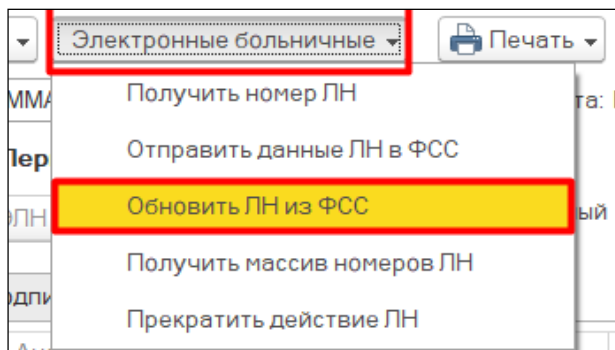


Рис.17 Обновление данных ЛН из ФСС

При продлении или закрытии ЭЛН заполняются соответствующие поля «Освобождение от работы» в уже «Открытом ЭЛН» в ФСС, лист обязательно подписывается ЭЦП врачом, далее отправляется в ФСС повторно (Рис. 18).

С:	По:	Врач:	Спец:
04.07.2018	06.07.2018	Кравченко Марина Анат	
■	..		
..	..		

Приступить к работе: ..

Рис.18 Поля «Освобождение от работы»

При продлении ЭЛН ему присваивается статус «Продлен» (Рис. 19).

✓ Отправлен	Продлен
✓ Отправлен	Продлен

Рис.19 Статус «Продлен»

В одном ЭЛН может быть не более 3-х периодов нетрудоспособности, если пациент продолжает болеть, то открывается листок-продолжение. В таком случае в первичном ЭЛН проставляется код «31-продолжает болеть» в поле «Иное», а на панели инструментов необходимо выбрать команду «Создать на основании» - «ЛН продолжение» (Рис. 20).

Иное

Статус нетрудоспособного: |

Ответственный исполнитель: 31 - Продолжает болеть

Подразделение: |

Создатель документа: |

Уход в другое ЛПУ: Неявка |

- 32 - Установлена инвалидность
- 33 - Изменена группа инвалидности
- 34 - Умер
- 35 - Отказ от проведения медико-социальной экспертизы
- 36 - Явился трудоспособным
- 37 - Долечивание

Рис.20 Статус «Продолжает болеть»

Лист продолжения заполняется аналогично первичному листу. Первичный же ЭЛН необходимо подписать врачу ЭЦП и отправить данные в ФСС регистратору.

В ЭЛН-продолжении заполнить первый период нетрудоспособности, подписать врачу и отправить в ФСС регистратором.

При заполнении реквизита «Приступить к работе» ЭЛН и его отправке в ФСС ему присваивается статус «Закрит» (Рис. 21).

Статус отправки в ФСС	Статус ЭЛН
Отправлен	Закрит
Отправлен	Закрит

Рис.21 Закрытие ЭЛН

Отправка ЭЛН на МСЭ

При направлении пациента на медико-социальную экспертизу (МСЭ) в листке нетрудоспособности необходимо заполнить поле «Дата направления» — дата направления в бюро МСЭ.

ВНИМАНИЕ!!! При подаче ЭЛН в МСЭ нужно обращать внимание на то, что поле «Дата направления» подается только с периодами освобождения, отдельно данное поле не передается в ФСС. Т.е отправляем данные по МСЭ при Открытии или Продолжении ЭЛН.



Если данные по полю «Дата направления» были отправлены в ФСС, в результате ЭЛН присвоится статус ЭЛН «Направление на МСЭ» (рис 22).

The screenshot shows a form with the following fields and values:

- Тип: Пред. ЛН: Первичный
- Номер листка: 900 000 064 283
- Получить номер ЭЛН
- Дата выдачи: 22.02.2019
- Первичный диагноз: A00.0
- Заключительный диагноз:
- Статус ЭЛН: **Направление на МСЭ** (highlighted in red)

Buttons: Основная, Освобождение от работы, Стационар, МСЭ, Подписи

Additional fields:

- Дата направления: 25.02.2019 (highlighted in yellow)
- Дата регистрации: ..
- Дата освидетельствования: ..

Рис. 22 Статус ЭЛН «Направление на МСЭ»

!!! Только с таким статусом бюро МСЭ сможешь запросить ЭЛН из сервиса ФСС и открыть их у себя, для дополнения ЭЛН сведениями МСЭ.

После того как бюро МСЭ передаст данные в ФСС, необходимо регистратору по команде «Обновить ЛН из ФСС» сделать по ним запрос. В результате обновленные данные отобразятся на вкладке, предназначенной для этих данных, ЭЛН будет присвоен статус «Дополнен данными МСЭ» (рис.23).

The screenshot shows a form with the following fields and values:

- Номер листка: 900 000 020 014
- Дата выдачи: 12.10.2018
- Диагноз по МКБ10:
- Статус ЭЛН: **Дополнен данными МСЭ** (highlighted in red)

Buttons: Основная, Освобождение от работы, По уходу, Стационар, МСЭ, Иное, Подписи

Additional fields:

- Дата направления: 15.10.2018 (highlighted in yellow)
- Дата регистрации: 16.10.2018
- Дата освидетельствования: 16.10.2018
- Группа инвалидности: 3

Рис. 23 Отображение данных бюро МСЭ

ЭЛН по Совместительству

С 14.12.2020 г. согласно Приказу Министерства здравоохранения РФ от 01.09.2020 № 925н строка «Место работы», в электронных листках нетрудоспособности не заполняется. Даже если застрахованный гражданин занят у нескольких работодателей - будет формироваться один электронный «больничный». В связи с этим в документе «Лист нетрудоспособности» после присвоения ему электронного номера ФСС (признак «Электронный») и сохранении документа, на вкладке «Основная» блок «Работа» скрывается (рис.24).

The screenshot shows the 'Лист нетрудоспособности' (Sick leave certificate) form in the 'Основная' (Main) tab. The 'Место работы' (Place of work) field is empty, indicating it is hidden. The form includes fields for document date, organization, status, type, number, date of issue, and various medical and administrative details.

Рис. 24 Блок «Место работы» отсутствует

Так же в связи с данными изменениями в системе был установлен запрет в создании документа «Лист нетрудоспособности по Совместительству» на основании Электронного листка нетрудоспособности. При попытке оформить данный документ система выдаст соответствующее сообщение (рис.25).

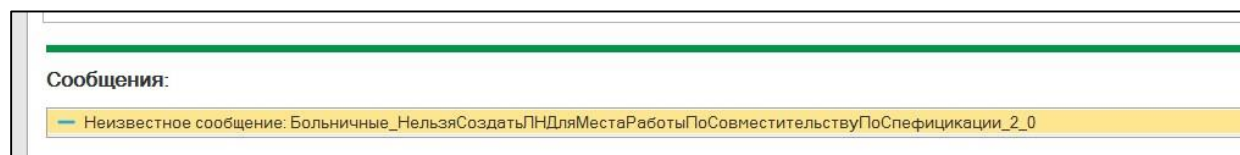


Рис. 25 Сообщение при создании ЭЛН по совместительству

ЭЛН по уходу

Один электронный листок нетрудоспособности будет формироваться и при уходе за двумя и более больными детьми. При этом в такой листок будут вноситься по каждому заболевшему члену семьи периоды осуществления ухода за ним, ФИО, дата рождения, код причины нетрудоспособности, СНИЛС члена семьи, за которым осуществляется уход, код заболевания(рис.26).

← → ☆ По уходу

Основное [Взаимодействия](#) [История изменений](#)

Записать и закрыть Записать Создать на основании Электронные больничные Печать Установить статус Очистить подписи Выбор сертификата Откалибровать печать ЛВН

Дата документа: 28.11.2020 20:49:27 Мед. организация: ГБУЗ ТО*ОБ Статус документа: Подготовка Дата закрытия: Электронный: ЛН по спецификации 2.0

Тип: Пред ЛН: Первичный

Номер листка: 900 000 Получить номер ЭЛН Дата выдачи: 26.11.2020 Первичный диагноз: B06.9 Заключительный диагноз: Статус ЭЛН: Открыт

Основная Освобождение от работы По уходу Стационар МСЭ Подписи

Данные по уходу

N	Степень родства	Дата начала ухода	Дата окончания ухода	Условия медицинско...	Фамилия	Имя	Отчество	Дата рождения	Причина нетрудоспособности	СНИЛС	Диагноз по МКБ10
1	Отец	26.11.2020	27.11.2020	Поликлиника	Ниязов				09 - Уход за больным членом семьи		

Рис. 26 ЭЛН по уходу