

## **Информационная система управления ресурсами медицинских организаций Тюменской области**

### **Этап № 2. Развитие Системы в части интеграции с федеральными реестрами и регистрами**

## **ИНСТРУКЦИЯ ПО НАСТРОЙКЕ СИСТЕМЫ**

Интеграция с ФРМО (Федеральным реестром медицинских организаций) и ФРМР  
(Федеральным регистром медицинских работников)»

На 6 листах

**ООО «1С-Медицина-Регион».**

Контракт № 04/22 от 10.02.2022 года на выполнение работ по сопровождению и развитию (модернизации) государственной информационной системы управления ресурсами медицинских организаций Тюменской области. Этап № 2. Развитие Системы в части интеграции с федеральными реестрами и регистрами

---

## **Содержание**

1 Основание разработки инструкции	3
2 Инструкция по настройке Системы	3

# 1 Основание разработки инструкции

Основанием для разработки данного документа является Контракт 04/21 от 10.02.2022 года на выполнение работ по сопровождению и развитию (модернизации) государственной информационной системы управления ресурсами медицинских организаций Тюменской области, а именно раздел Технического задания (приложение № 1 к Контракту) п.3.2.4 Мероприятие «Проведение опытной эксплуатации Системы в части разработанного функционала» Этапа № 2 «Развитие Системы в части интеграции с федеральными реестрами и регистрами», а также требования Приложения № 10 по интеграция с ФРМО (Федеральным реестром медицинских организаций) и ФРМР (Федеральным регистром медицинских работников).

## 2 Инструкция по настройке Системы

### 2.1. Настройка для интеграции с ФРМО

**ВАЖНО:** Интеграция с ФРМО работает на базах, обновленных на релиз **33.1 и выше**.

Пользователю под правами Администратор необходимо:

1. В подсистеме Администрирование в разделе «Настройка интеграции» - «Федеральные веб-сервисы» во вкладке «ФНР» (рис.1):
  - ✓ Активировать чекбокс "Использовать интеграцию с ФРМО"
  - ✓ Выбрать сертификат ЭП для создания токена и добавить закрытый ключ сертификата. Сертификат должен быть установлен на сервере МО.

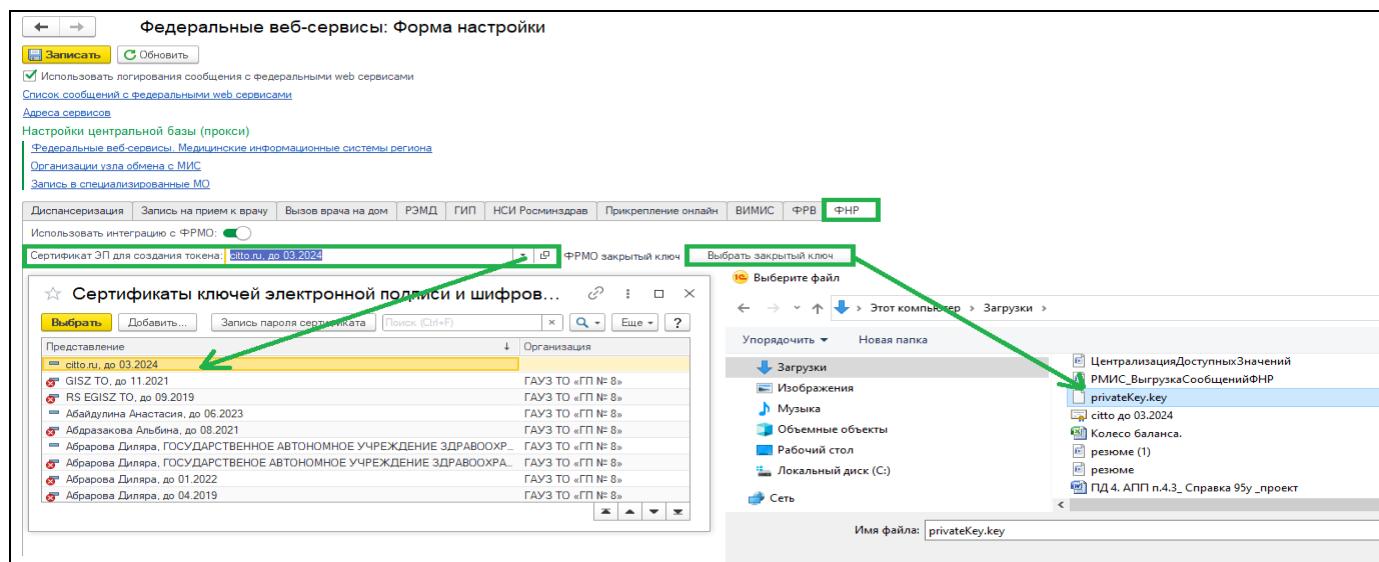


Рисунок 1. Форма настройки для интеграции с ФРМО

Закрытый ключ:



2. В подсистеме Т бит в разделе «WSDL для сервисов САП» необходимо создать запись для интеграции с ФРМО, в которой нужно указать имя, адрес сервиса, путь:

- ✓ Имя- ФРМО;

- ✓ Адрес сервера- ips.rosminzdrav.ru;
- ✓ Путь на сервере- 068ff599c0768

По этому адресу будет происходить получение данных (рис.2):

Рисунок 2. Форма настройки «WSDL для сервисов САП» для интеграции с ФРМО

3. Перед загрузкой из ФРМО рекомендуется актуализировать следующие справочники, загрузив из Минздрава:

- ✓ Специализированные признаки (ФРМО);
- ✓ Направившие организации;
- ✓ Причины завершения эксплуатации здания (ФРМО);
- ✓ Типы подразделений;
- ✓ Типы структурных подразделений, участвующих в оказании медицинской помощи (ФРМО);
- ✓ Режимы работы стационарных отделений (ФРМО);
- ✓ Профили медицинской помощи;
- ✓ Формы оказания медицинской помощи;
- ✓ Условия оказания медицинской помощи.

4. Загрузку рекомендуется осуществлять в следующем порядке, обеспечивающим связь между объектами:

1. ТВСП

В подсистеме «Т бит» в разделе «ФРМО и ФРМР»- «ТВСП- Территориально выделенные структурные подразделения, для загрузки нажимаем кнопку «Загрузить из ФРМО» (рис.3):

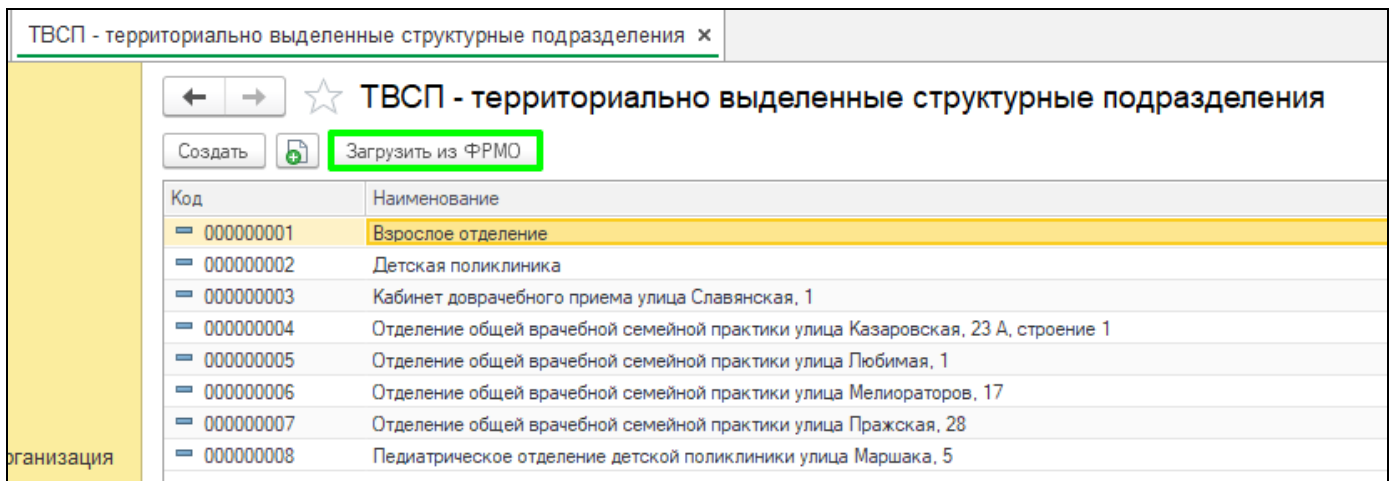


Рисунок 3. Форма загрузки ТВСП по интеграции с ФРМО

## 2. Здания

В подсистеме «Т бит» в разделе «ФРМО и ФРМР»- «Здания МО», для загрузки нажимаем кнопку «Загрузить из ФРМО» (рис.4):

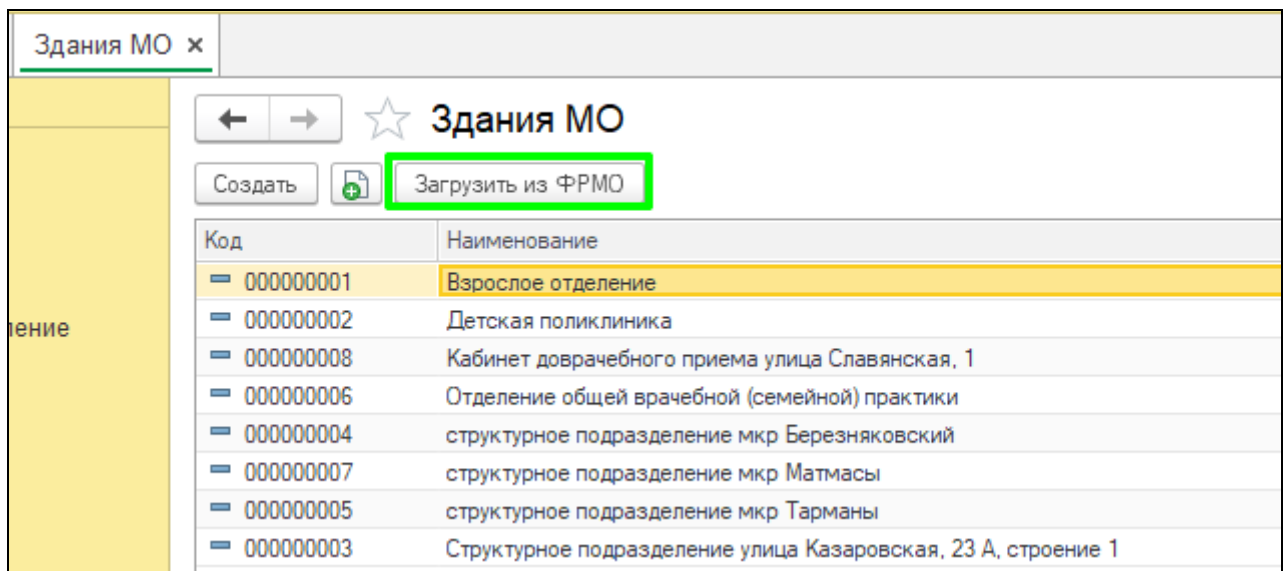


Рисунок 4. Форма загрузки Зданий по интеграции с ФРМО

## 3. Структурные подразделения.

В подсистеме «Т бит» в разделе «ФРМО и ФРМР»- «Структурные подразделения», для загрузки нажимаем кнопку «Загрузить из ФРМО», по окончании загрузке откроется форма сопоставления структурных подразделений и элементов структуры предприятия. На этой форме необходимо указать соответствие объектов (рис.5):

Структурные подразделения (ФРМО) ×

← → ★ Структурные подразделения (ФРМО)

Создать Извлечь из архива Поместить в архив Загрузить с сайта минздрава **Загрузить из ФРМО** Поиск

Организации:

Наименование	OID структурного подразделения	Код минздрава	Медицинская организация	OID медицинской организации
Детская поликлиника		1.2.643.5		1.2.643.5.1.13.13.12.2.72.7319
Дистанционный консультативный центр		1.2.643.5		1.2.643.5.1.13.13.12.2.72.7319
Дневной стационар		1.2.643.5		1.2.643.5.1.13.13.12.2.72.7319
Женская консультация		1.2.643.5		1.2.643.5.1.13.13.12.2.72.7319
Кабинет врача гериатра		1.2.643.5		1.2.643.5.1.13.13.12.2.72.7319
Кабинет врача-клинического фармаколога		1.2.643.5		1.2.643.5.1.13.13.12.2.72.7319
Кабинет здорового ребенка		1.2.643.5		1.2.643.5.1.13.13.12.2.72.7319
Кабинет медико-социальной помощи		1.2.643.5		1.2.643.5.1.13.13.12.2.72.7319
Кабинет неотложной помощи		1.2.643.5		1.2.643.5.1.13.13.12.2.72.7319
Кабинет паллиативной помощи		1.2.643.5		1.2.643.5.1.13.13.12.2.72.7319
Клинико-диагностическая лаборатория		1.2.643.5		1.2.643.5.1.13.13.12.2.72.7319

Параметры загрузки из ФР...

Тип структурного подразделения: **Амбулаторный**

**Загрузить**

Рисунок 5. Форма загрузки Структурных подразделений по интеграции с ФРМО