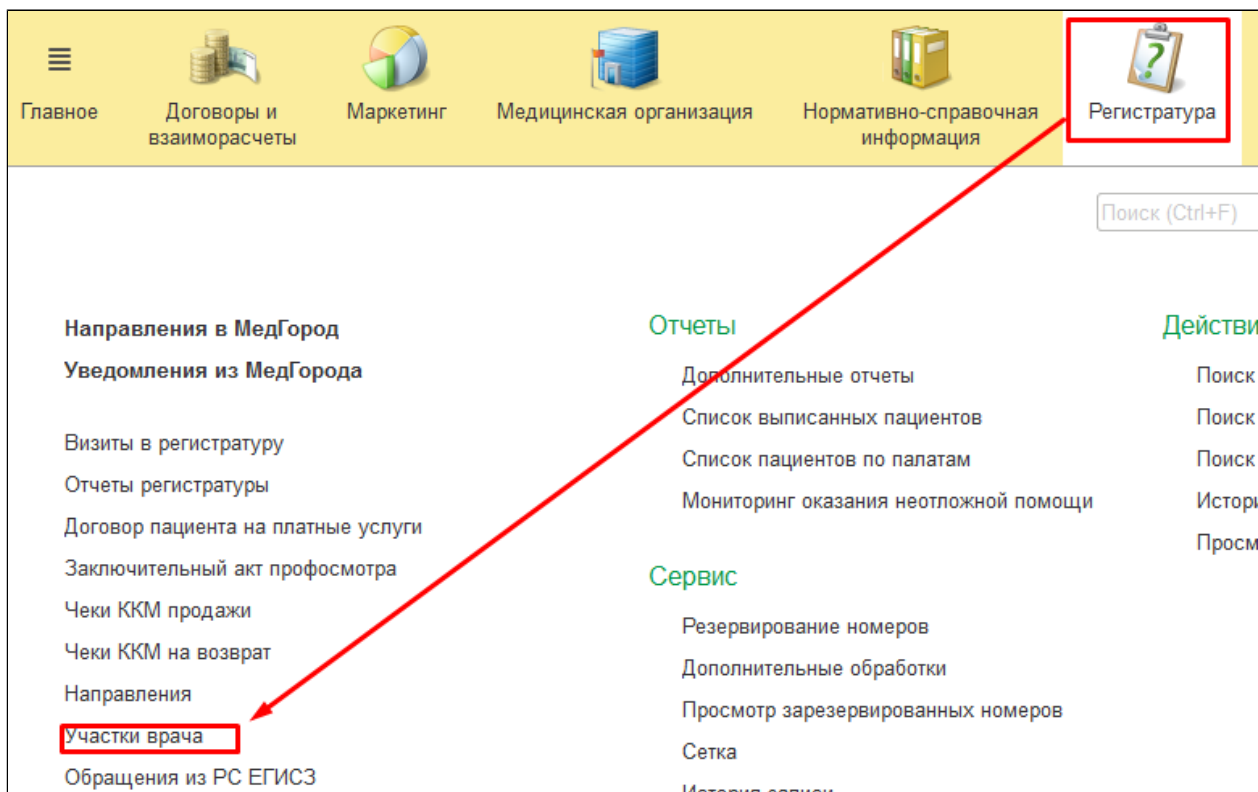
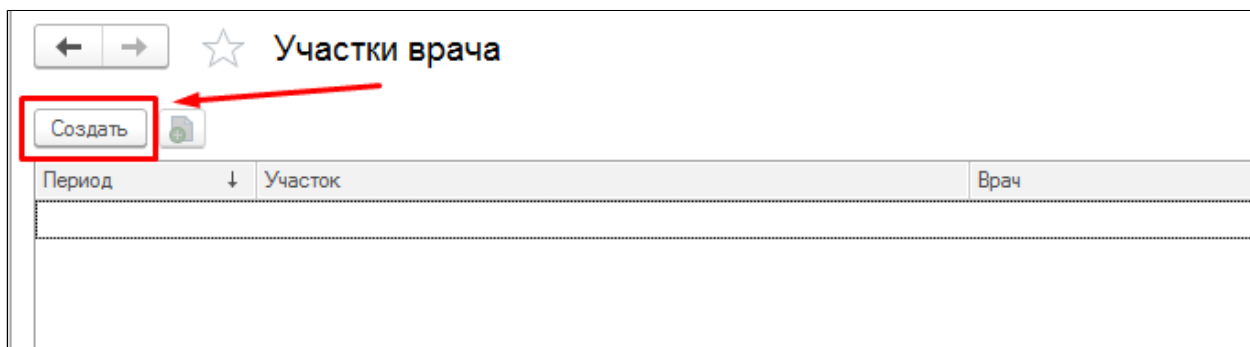


## 1.6.3. Привязка врачей к участкам

Чтобы к участку привязать врача, необходимо перейти в подсистему «**Регистратура**» - «**Участки врача**».




Для того, чтобы создать новую привязку врача к участку, необходимо нажать кнопку «Создать».





Откроется форма создания привязки, в которой необходимо заполнить участок и врача, затем нажать кнопку «**Записать и закрыть**».

### Участки врача (создание) \*

**Записать и закрыть**    Записать    Еще ▾


Период: 09.06.2020 


Участок: Участок №1 ▾ 

Врач: **Иванова Мария Ивановна** ▾ 

В результате новая привязка отобразится в списке.

← → ☆ Участки врача

Создать 

Период	↑	Участок	Врач
 09.06.2020		Участок №1	Иванова Мария Ивановна

Для того, чтобы изменить уже существующую привязку, необходимо найти нужную в списке, дважды нажать и изменить данные (участок и врача), затем нажать кнопку **«Записать и закрыть»**.