


Рассмотрен и утвержден Наблюдательным советом
27 февраля 2013 г., протокол № 2
Председатель Наблюдательного совета


Подпись Л.А. Сунгатуллина
Ф.И.О.

ОТЧЕТ

о результатах деятельности государственного автономного учреждения Тюменской области «Медицинский информационно-аналитический центр» и об использовании закрепленного за ним имущества за 2011 – 2012 годы

Раздел 1. Общие сведения об учреждении

1. Перечень видов деятельности, которые автономное учреждение вправе осуществлять в соответствии с учредительными документами, в т.ч.:

2011 год	2012 год
1.1. Основные виды деятельности:	
- деятельность в области здравоохранения;	- деятельность в области здравоохранения;
- деятельность по охране здоровья;	- деятельность по охране здоровья;
- деятельность, связанная с использованием вычислительной техники и информационных технологий.	- деятельность, связанная с использованием вычислительной техники и информационных технологий.
1.2. Иные виды деятельности, не являющиеся основными:	
- издательская деятельность;	- издательская деятельность;
- полиграфическая деятельность и предоставление услуг в этой области;	- полиграфическая деятельность и предоставление услуг в этой области;
- образовательная деятельность в сфере разовых лекций, стажировок, семинаров и других видов обучения;	- образовательная деятельность в сфере разовых лекций, стажировок, семинаров и других видов обучения;
- деятельность по медицинским осмотрам (предрейсовым, послерейсовым)	- деятельность по медицинским осмотрам (предрейсовым, послерейсовым)

2. Перечень услуг (работ), которые оказываются потребителям за плату в случаях, предусмотренных нормативно-правовыми актами

Наименование услуг (работ)	Потребители услуг (работ)
Проведение сертификационного цикла Проведение обучающего семинара	Физические, юридические лица, хозяйствующие субъекты любой формы собственности

3. Перечень разрешительных документов, на основании которых автономное учреждение осуществляет деятельность

Наименование разрешительного документа	№, дата выдачи	Срок действия
2011г.		
Лицензия на осуществление медицинской деятельности	ФС-72-01-000906, от 07.10.2011 г.	до 07.10.2016 г.
2012г.		
Лицензия на осуществление медицинской деятельности	ФС-72-01-000906, от 07.10.2011 г.	до 07.10.2016 г.

4. Состав наблюдательного совета

2011 г.

Председатель Наблюдательного совета (ФИО):	Должность
Сунгатуллина Лена Ахтямовна	заместитель директора департамента здравоохранения Тюменской области по экономике
Члены Наблюдательного совета (ФИО):	
Куликова Елена Анатольевна	главный специалист отдела управления учреждениями и автономными организациями департамента имущественных отношений Тюменской области
Алексеева Валентина Федоровна	председатель управления Тюменского областного отделения благотворительного общественного фонда Российский Фонд милосердия и здоровья
Глухих Виктор Юрьевич	директор ООО «ИПФ «Ай-Си-Эс»
Панченко Наталья Михайловна	юрисконсульт юридического отдела административно-правового управления ГАУ ТО «МИАЦ»
Филькова Ирина Владимировна	начальник отдела управления и администрирования проектов ГАУ ТО «МИАЦ»

2012 г.

Председатель Наблюдательного совета (ФИО):	Должность
Сунгатуллина Лена Ахтямовна	заместитель директора департамента здравоохранения Тюменской области по экономике
Члены Наблюдательного совета (ФИО):	
Куликова Елена Анатольевна	главный специалист отдела управления учреждениями и автономными организациями департамента имущественных отношений Тюменской области
Алексеева Валентина Федоровна	председатель управления Тюменского областного отделения благотворительного общественного фонда Российский Фонд милосердия и здоровья
Глухих Виктор Юрьевич	директор ООО «ИПФ «Ай-Си-Эс»
Переладова Александра Сергеевна	начальник юридического отдела административно-правового управления ГАУ ТО «МИАЦ»
Филькова Ирина Владимировна	начальник отдела управления и администрирования проектов ГАУ ТО «МИАЦ»

5. Сведения о штатных единицах учреждения

Квалификация	Количество, штатных единиц	
	На начало 2012 года	На конец 2012 года*
Работники с высшим профессиональным образованием	60	75
Работники со средним профессиональным образованием	19	17
Работники с начальным профессиональным образованием	-	-
Работники со средним (полным) общим образованием	1	2
Работники с неполным средним общим образованием	-	-
Работники, имеющие степень кандидата наук	2	2
Работники, имеющие степень доктора наук	-	-
ИТОГО:	82	96

**Изменение количества штатных единиц учреждения связано с увеличением объема услуг в рамках исполнения Государственного задания.

6. Сведения о средней заработной плате сотрудников учреждения

Средняя заработная плата работников автономного учреждения (в месяц), тыс. рублей	2011 год	2012 год
	41	49

7. Сведения о среднегодовой численности работников учреждения

Среднегодовая численность работников автономного учреждения, чел.	2011 год	2012 год
	61	86

Раздел 2. Результат деятельности учреждения

1. Информация об исполнении государственного задания учредителя

Исполнение задания учредителя, процент	2011 год	2012 год
	97	96,5

2. Информация об осуществление деятельности, связанной с выполнением работ или оказанием услуг, в соответствии с обязательствами перед страховщиком по обязательному социальному страхованию

Осуществление деятельности, связанной с выполнением работ или оказанием услуг, в соответствии с обязательствами перед страховщиком по обязательному социальному страхованию, процент	2011 год	2012 год
	-	-

3. Информация об общем количество потребителей, воспользовавшихся услугами (работами) учреждения

Общее количество потребителей, воспользовавшихся услугами (работами) автономного учреждения, чел.:	2011 год	2012 год
	110	275
В том числе:		
бесплатными (по видам, учреждения):	110	228
- развитие ИРИС здравоохранения Тюменской области;	-	1
- тиражирование функционалов модулей ИРИС;	18	38
- сопровождение ИРИС;	110	94
- медицинская статистика.	-	95
частично платными (по видам):	-	-
платными (по видам, человек):	-	47
-проведение сертификационного цикла;	-	21
- проведение обучающего семинара.	-	26

4. Информация о средней стоимости получения платных и частично платных услуг (работ) для потребителей

Наименование показателя	2011 год	2012 год
Средняя стоимость получения частично платных услуг (работ) для потребителей по видам, тыс. руб.	-	-
Средняя стоимость получения полностью платных услуг (работ) для потребителей по видам, тыс. руб.:		6,03
-проведение сертификационного цикла:		7,40

первичная специализация по медицинской статистике	-	8,9
усовершенствование квалификации по медицинской статистике	-	5,9
- проведение обучающего семинара	-	4,65

5. Информация об объеме финансового обеспечения учреждения

Наименование показателя	2011 год	2012 год
Объем финансового обеспечения задания учредителя, тыс. руб.	87 594,03	133 742,64
Объем финансового обеспечения развития автономного учреждения в рамках программ, утвержденных в установленном порядке, тыс. руб.	1 350,00	6 863,62
Объем финансового обеспечения деятельности, связанной с выполнением работ или оказанием услуг, в соответствии с обязательствами перед страховщиком по обязательному социальному страхованию, тыс. руб.	-	-

6. Информация о сумме прибыли учреждения

Наименование показателя	2011 год	2012 год
Общие суммы прибыли автономного учреждения после налогообложения в отчетном периоде, тыс. руб. в том числе:	-	70,83
суммы прибыли, образовавшейся в связи с оказанием автономным учреждением частично платных услуг (работ)	-	-
суммы прибыли, образовавшейся в связи с оказанием автономным учреждением полностью платных услуг (работ)	-	70,83

7. Сведения об изменении балансовой стоимости нефинансовых активов за 2012 год

Наименование показателя	Процент относительно 2011 года
Изменение балансовой стоимости нефинансовых активов, всего, из них:	117,46
балансовой стоимости недвижимого имущества	-
балансовой стоимости особо ценного движимого имущества	285,06

8. Сведения об общей сумме требований в возмещение ущерба по недостаткам и хищениям материальных ценностей, денежных средств, а также от порчи материальных ценностей

Общая сумма требований в возмещение ущерба по недостаткам и хищениям материальных ценностей, денежных средств, а также от порчи материальных ценностей, тыс. руб.	На начало 2012 года	На конец 2012 года
	-	-

9. Сведения об изменении дебиторской и кредиторской задолженности за 2012 год

Наименование показателя	Процент относительно 2011 года
Изменение дебиторской задолженности* за 2012 год, процент, по:	
доходам (поступлениям)**	141,74

выплатам (расходам)**	137,97
Изменение кредиторской задолженности за 2012 год, процент, всего, в т.ч.:	308,70
просроченной кредиторской задолженности***	-

*указать причины образования дебиторской задолженности, нереальной к взысканию

**указываются в соответствии с планом финансово-хозяйственной деятельности учреждения

***указать причину образования просроченной кредиторской задолженности

10. Информация о доходах, полученных учреждением от оказания платных и частично платных услуг (выполнения работ)

Наименование показателя	На начало 2012 года	На конец 2012 года
Сумма доходов, полученных учреждением от оказания платных услуг (выполнения работ) по видам, тыс. руб.:	-	387,5
- проведение сертификационного цикла (включая НДС 18%)	-	171,9
- проведение обучающего семинара (включая НДС 18 %)	-	111,6
- прочие поступления от денежных взысканий (штрафов)	-	104,0
Сумма доходов, полученных учреждением от оказания частично платных услуг (выполнения работ) по видам, тыс. руб.:	-	-
ИТОГО:	-	387,5

11. Информация о ценах (тарифах) на платные услуги, оказываемые потребителям

Наименование услуги	Цена (тариф), руб. в 2012 г.											
	янв	фев	мар	апр	май	июн	июл	авг	сен	окт	ноя	дек
-проведение сертификационного цикла:												
<i>первичная специализация по медицинской статистике</i>	8,9	8,9	8,9	8,9	8,9	8,9	8,9	8,9	8,9	8,9	8,9	8,9
<i>усовершенствование квалификации по медицинской статистике</i>	5,9	5,9	5,9	5,9	5,9	5,9	5,9	5,9	5,9	5,9	5,9	5,9
-проведение обучающих семинаров	4,65	4,65	4,65	4,65	4,65	4,65	4,65	4,65	4,65	4,65	4,65	4,65

12. Информация о жалобах потребителей и принятых по результатам их рассмотрения мерах

Наименование показателя	На начало отчетного года	На конец отчетного года	Принятые меры
Количество жалоб потребителей на оказание услуг (выполнение работ) в разрезе услуг (работ), шт.:	-	-	-
ИТОГО:	-	-	-

13. Сведения о кассовых и плановых поступлениях (с учетом возврата)

Наименование показателя	План 2012 г.	Факт 2012 г.
Кассовые и плановые поступления всего (руб.), из них*:	141 026 309,70	133 324 849,15
субсидии на выполнение государственного задания	133 742 639,00	126 073 728,45
целевые субсидии	6 863 620,70	6 863 620,70
от оказания учреждением платных услуг (выполнения работ) и иной приносящей доход деятельности	420 050,00	387 500,00

*указываются в разрезе поступлений, предусмотренных планом финансово-хозяйственной деятельности учреждения

14. Сведения о кассовых и плановых выплатах (с учетом восстановленных кассовых выплат)

Наименование показателя	План 2012 г.	Факт 2012 г.
Суммы кассовых и плановых выплат всего, руб., из них*:	146 372 259,04	123 274 028,77
субсидии на выполнение государственного задания	139 033 804,19	116 756 309,22
целевые субсидии	6 863 620,70	6 203 634,90
от оказания учреждением платных услуг (выполнения работ) и иной приносящей доход деятельности	474 834,15	314 084,65

*указываются в разрезе выплат, предусмотренных планом финансово-хозяйственной деятельности учреждения

Раздел 3. Об использовании имущества, закрепленного за учреждением


№ п/п	Отчетные сведения, единица измерения	На начало 2012 г.	На конец 2012 г.
1.	Общая балансовая стоимость имущества учреждения, тыс. руб., в т.ч.:	108 948 228,26	128 607 066,71
1.1.	Общая балансовая (остаточная) стоимость закрепленного за учреждением недвижимого имущества, всего, из них	100 665,99 (99 608,99)	100 665,99 (98 904,22)
1.1.1.	Недвижимого имущества, переданного в аренду	-	-
1.1.2.	Недвижимого имущества, переданного в безвозмездное пользование	-	-
1.2.	Общая балансовая (остаточная) стоимость закрепленного за учреждением особо ценного движимого имущества, из них:	6 990,01 (5 384,77)	19 925,58 (15 120,14)
1.2.1.	Переданного в аренду	-	-
1.2.2.	Переданного в безвозмездное пользование	-	-
1.3.	Общая балансовая (остаточная) стоимость движимого имущества, всего, из них:	1 292,23 (825,29)	8 015,50 (350,38)
1.3.1.	Движимого имущества, переданного в аренду	-	-
1.3.2.	Движимого имущества, переданного в безвозмездное пользование	-	-
2.	Общая площадь объектов недвижимого имущества, закрепленных за учреждением, м ² , из них:	1 225	1 225
2.1.	переданного в аренду	-	-
2.2.	переданного в безвозмездное пользование	-	-
3.	Объем средств, полученных в отчетном году от распоряжения в установленном порядке имуществом, находящимся у учреждения на праве оперативного управления, тыс. руб.	-	2 849,08
4.	Количество объектов недвижимого имущества, закрепленных за учреждением, шт.	1	1
5.	Общая балансовая (остаточная) стоимость недвижимого	-	-

	имущества, приобретенного учреждением в отчетном году за счет средств, выделенных департаментом здравоохранения Тюменской области учреждению на указанные цели, тыс. руб.		
6.	Общая балансовая (остаточная) стоимость недвижимого имущества, приобретенного учреждением в отчетном году за счет доходов, полученных от платных услуг и иной приносящей доход деятельности, тыс. руб.	-	-


Директор

Главный бухгалтер





 (подпись)



 (подпись)

Ивашинников А.В.

Собянина В.Н.